



UNIVERSIDAD TECNOLÓGICA
DE POANAS

CUENTA PÚBLICA

2023

INTRODUCCIÓN

La Universidad Tecnológica de Poanas a 12 años de su creación ha logrado posicionarse como la Universidad que ofrece educación de calidad y con valores, con su modelo educativo basado en competencias, logrando actividades sustentables acorde a las necesidades a nivel región.

Es considerada una opción educativa ya que alberga alumnos de los Municipios del Estado de Durango como lo son: Nombre de Dios, Vicente Guerrero, Súchil, Mezquital, Guadalupe Victoria y así como de la cabecera municipal de Poanas, lugar donde se encuentra establecida la Universidad Tecnológica de Poanas, teniendo también alumnos de los Municipios de Chalchihuites y Jiménez del Teul pertenecientes al Estado de Zacatecas.

Inicio actividades en las instalaciones del Cbtis 109 de Villa Unión, Poanas, con una matrícula de 123 alumnos.

Actualmente cuenta con cuatro edificios; de los cuales uno es el Edificio Central de Docencia, Laboratorio Pesado de Mecatrónica, Centro de Información, Unidad de Docencia 2-A y Caseta de acceso a las instalaciones para el control de personal alumnos y visitantes además del estacionamiento vehicular, en dichas instalaciones se atiende actualmente a una matrícula de 195 alumnos en nivel TSU y 157 alumnos a nivel Ingeniería, se cuenta con una planta docente de 44 catedráticos y una plantilla de personal administrativo y de apoyo de 28 personas, cuenta también con un invernadero, un patio cívico con domo y con un pozo propio, el cual abastece de agua para cubrir las necesidades de esta institución, así mismo se encuentra instalada una cerca de malla ciclónica en el perímetro de las 20 hectáreas propias de la Institución.

La Universidad ofrece sus Programas Educativos a los alumnos, a los que concede estímulos a su formación académica otorgando descuento del 100% en el pago de su reinscripción a los que alumnos que obtengan la excelencia educativa con un promedio de 9.9 o 10.

Igualmente, se les proporciona un aliciente a los alumnos con actividades culturales y deportivas de un 35 % de descuento en su reinscripción.

Aunado a ello se publican convocatorias y se realizan procesos necesarios con el fin de que los alumnos puedan acceder a becas de Excelencia, Jóvenes Escribiendo el Futuro, Municipales, Alimenticias, Académicas, entre otras.

Se continúa con el Programa Institucional de Rescate de Alumnos el cual a través del trabajo de distintas áreas académicas y administrativas se busca la gestión o

solución de problemas económicos, sociales y académicos con el cual se busca la disminución en el índice de reprobación como de deserción.

Información Contable

UNIVERSIDAD TECNOLÓGICA DE POANAS

CUENTA PÚBLICA 2023

Estado de Situación Financiera


Al 31 de Diciembre de 2023 y 2022

(Cifras en pesos)

CONCEPTO	2023	2022	CONCEPTO	2023	2022
ACTIVO			PASIVO		
Activo Circulante			Pasivo Circulante		
Efectivo y Equivalentes	6,629,655.51	5,375,914.57	Cuentas por Pagar a Corto Plazo	432,297.14	436,981.74
Derechos a Recibir Efectivo o Equivalentes	4,121.44	13,674.63	Documentos por Pagar a Corto Plazo	0.00	0.00
Derechos a Recibir Bienes o Servicios	63,259.00	62,294.00	Porción a Corto Plazo de la Deuda Pública a Largo Plazo	0.00	0.00
Inventarios	0.00	0.00	Títulos y Valores a Corto Plazo	0.00	0.00
Almacenes	0.00	0.00	Pasivos Diferidos a Corto Plazo	0.00	0.00
Estimación por Pérdida o Deterioro de Activos Circulantes	0.00	0.00	Fondos y Bienes de Terceros en Garantía y/o Administración a Corto Plazo	0.00	0.00
Otros Activos Circulantes	0.00	0.00	Provisiones a Corto Plazo	0.00	0.00
			Otros Pasivos a Corto Plazo	0.00	0.00
Total de Activos Circulantes	6,697,035.95	5,451,883.20	Total de Pasivos Circulantes	432,297.14	436,981.74
Activo No Circulante			Pasivo No Circulante		
Inversiones Financieras a Largo Plazo	0.00	0.00	Cuentas por Pagar a Largo Plazo	0.00	0.00
Derechos a Recibir Efectivo o Equivalentes a Largo Plazo	0.00	0.00	Documentos por Pagar a Largo Plazo	0.00	0.00
Bienes Inmuebles, Infraestructura y Construcciones en Proceso	84,202,566.67	84,202,566.67	Deuda Pública a Largo Plazo	0.00	0.00
Bienes Muebles	26,460,956.29	27,380,013.74	Pasivos Diferidos a Largo Plazo	0.00	0.00
Activos Intangibles	1,368,443.99	1,387,240.83	Fondos y Bienes de Terceros en Garantía y/o en Administración a Largo Plazo	0.00	0.00
Depreciación, Deterioro y Amortización Acumulada de Bienes	-40,841,577.24	-37,033,315.30	Provisiones a Largo Plazo	0.00	0.00
Activos Diferidos	0.00	0.00			
Estimación por Pérdida o Deterioro de Activos no Circulantes	0.00	0.00	Total de Pasivos No Circulantes	0.00	0.00
Otros Activos no Circulantes	132,557.57	132,557.57			
Total de Activos No Circulantes	71,322,947.28	76,069,063.51	Total del Pasivo	432,297.14	436,981.74
Total del Activo	78,019,983.23	81,520,946.71	HACIENDA PÚBLICA/ PATRIMONIO		
			Hacienda Pública/Patrimonio Contribuido	107,810,451.55	108,670,835.27
			Aportaciones	0.00	0.00
			Donaciones de Capital	0.00	0.00
			Actualización de la Hacienda Pública / Patrimonio	107,810,451.55	108,670,835.27
			Hacienda Pública/Patrimonio Generado	-30,222,765.46	-27,586,870.30
			Resultados del Ejercicio (Ahorro / Desahorro)	-3,787,626.38	-2,177,362.75
			Resultados de Ejercicios Anteriores	-32,099,347.14	-29,869,635.81
			Revalúos	0.00	0.00
			Reservas	5,664,208.06	4,460,128.26
			Rectificaciones de Resultados de Ejercicios Anteriores	0.00	0.00
			Exceso o Insuficiencia en la Actualización de la Hacienda Pública/Patrimonio	0.00	0.00
			Resultado por Posición Monetaria	0.00	0.00
			Resultado por Tenencia de Activos no Monetarios	0.00	0.00
			Total Hacienda Pública/ Patrimonio	77,587,686.09	81,083,964.97
			Total del Pasivo y Hacienda Pública / Patrimonio	78,019,983.23	81,520,946.71

Bajo protesta de decir verdad declaramos que los Estados Financieros y sus notas, son razonablemente correctos y son responsabilidad del emisor


 DR. OCTAVIO FERNÁNDEZ ZAMORA
 RECTOR


 MAP NANCY GUADALUPE SANTILLAN RABELO
 SUBDIRECTORA DE ADMINISTRACIÓN Y FINANZAS

UNIVERSIDAD TECNOLÓGICA DE POANAS

CUENTA PÚBLICA 2023

Estado de Actividades

Del 1 de Enero al 31 de Diciembre de 2023 y 2022

(Cifras en pesos)

CONCEPTO	2023	2022
INGRESOS Y OTROS BENEFICIOS		
Ingresos de Gestión	1,590,142.93	2,765,743.65
Impuestos	0.00	0.00
Cuotas y Aportaciones de Seguridad Social	0.00	0.00
Contribuciones de Mejoras	0.00	0.00
Derechos	0.00	0.00
Productos	737.32	1,477.57
Aprovechamientos	0.00	0.00
Ingresos por Venta de Bienes y Prestación de Servicios	1,589,405.61	2,764,266.08
Participaciones, Aportaciones, Convenios, Incentivos Derivados de la Colaboración Fiscal, Fondos	16,998,412.22	16,358,666.46
Participaciones, Aportaciones, Convenios, Incentivos Derivados de la Colaboración Fiscal y Fondos Distintos de Aportaciones	0.00	0.00
Transferencias, Asignaciones, Subsidios y Subvenciones, y Pensiones y Jubilaciones	16,998,412.22	16,358,666.46
Otros Ingresos y Beneficios	0.00	0.00
Ingresos Financieros	0.00	0.00
Incremento por Variación de Inventarios	0.00	0.00
Disminución del Exceso de Estimaciones por Pérdida o Deterioro u Obsolescencia	0.00	0.00
Disminución del Exceso de Provisiones	0.00	0.00
Otros Ingresos y Beneficios Varios	0.00	0.00
Total de Ingresos y Otros Beneficios	18,588,555.15	19,124,410.11
GASTOS Y OTRAS PÉRDIDAS		
Gastos de Funcionamiento	18,477,450.03	17,481,636.51
Servicios Personales	14,019,811.78	13,809,412.34
Materiales y Suministros	1,362,312.21	1,083,530.87
Servicios Generales	3,095,326.04	2,588,693.30
Transferencias, Asignaciones, Subsidios y Otras Ayudas	0.00	0.00
Transferencias Internas y Asignaciones al Sector Público	0.00	0.00
Transferencias al Resto del Sector Público	0.00	0.00
Subsidios y Subvenciones	0.00	0.00
Ayudas Sociales	0.00	0.00
Pensionamientos y Jubilaciones	0.00	0.00
Transferencias a Fideicomisos, Mandatos y Contratos Análogos	0.00	0.00
Transferencias a la Seguridad Social	0.00	0.00
Donativos	0.00	0.00
Transferencias al Exterior	0.00	0.00
Participaciones y Aportaciones	0.00	0.00
Participaciones	0.00	0.00
Aportaciones	0.00	0.00
Convenios	0.00	0.00
Intereses, Comisiones y Otros Gastos de la Deuda Pública	0.00	0.00
Intereses de la Deuda Pública	0.00	0.00
Comisiones de la Deuda Pública	0.00	0.00
Gastos de la Deuda Pública	0.00	0.00
Costo por Coberturas	0.00	0.00
Apoyos Financieros	0.00	0.00
Otros Gastos y Pérdidas Extraordinarias	3,898,731.50	3,820,136.35
Estimaciones, Depreciaciones, Deterioros, Obsolescencia y Amortizaciones	3,898,731.50	3,820,136.35
Provisiones	0.00	0.00
Disminución de Inventarios	0.00	0.00
Otros Gastos	0.00	0.00
Inversión Pública	0.00	0.00
Inversión Pública no Capitalizable	0.00	0.00
Total de Gastos y Otras Pérdidas	22,376,181.53	21,301,772.86
Resultados del Ejercicio (Ahorro/Desahorro)	-3,787,626.38	-2,177,362.75

Bajo protesta de decir verdad declaramos que los Estados Financieros y sus notas, son razonablemente correctos y son responsabilidad del emisor


DR. OCTAVIO FERNÁNDEZ ZAMORA
 RECTOR



MAP NANCY GUADALUPE SANTILLAN RABELO
 SUBDIRECTORA DE ADMINISTRACIÓN Y FINANZAS

UNIVERSIDAD TECNOLÓGICA DE POANAS
CUENTA PÚBLICA 2023
Estado de Variación en la Hacienda Pública
Del 1 de Enero al 31 de Diciembre de 2023
(Cifras en pesos)

CONCEPTO	Hacienda Pública/Patrimonio Contribuido	Hacienda Pública/Patrimonio Generado de Ejercicios Anteriores	Hacienda Pública/Patrimonio Generado del Ejercicio	Exceso o Insuficiencia en la Actualización de la Hacienda Pública / Patrimonio	TOTAL
Hacienda Pública / Patrimonio Contribuido Neto de 2022	108,670,835.27				108,670,835.27
Aportaciones	0.00				0.00
Donaciones de Capital	0.00				0.00
Actualización de la Hacienda Pública/Patrimonio	108,670,835.27				108,670,835.27
Hacienda Pública / Patrimonio Generado Neto de 2022		-25,409,507.55	-2,177,362.75		-27,586,870.30
Resultados del Ejercicio (Ahorro/Desahorro)			-2,177,362.75		-2,177,362.75
Resultados de Ejercicios Anteriores		-29,869,635.81			-29,869,635.81
Revalúos		0.00			0.00
Reservas		4,460,128.26			4,460,128.26
Rectificaciones de Resultados de Ejercicios Anteriores		0.00			0.00
Exceso o Insuficiencia en la Actualización de la Hacienda Pública / Patrimonio Neto de 2022				0.00	0.00
Resultado por Posición Monetaria				0.00	0.00
Resultado por Tenencia de Activos no Monetarios				0.00	0.00
Hacienda Pública/Patrimonio Neto Final de 2022	108,670,835.27	-25,409,507.55	-2,177,362.75	0.00	81,083,964.97
Cambios en la Hacienda Pública / Patrimonio Contribuido Neto de 2023	-860,383.72				-860,383.72
Aportaciones	0.00				0.00
Donaciones de Capital	0.00				0.00
Actualización de la Hacienda Pública/Patrimonio	-860,383.72				-860,383.72
Variaciones de la Hacienda Pública / Patrimonio Generado Neto de 2023		-2,229,711.33	-406,183.83		-2,635,895.16
Resultados del Ejercicio (Ahorro/Desahorro)			-3,787,626.38		-3,787,626.38
Resultados de Ejercicios Anteriores		-2,229,711.33	2,177,362.75		-52,348.58
Revalúos			0.00		0.00
Reservas			1,204,079.80		1,204,079.80
Rectificaciones de Resultados de Ejercicios Anteriores			0.00		0.00
Cambios en el Exceso o Insuficiencia en la Actualización de la Hacienda Pública / Patrimonio Neto de 2023				0.00	0.00
Resultado por Posición Monetaria				0.00	0.00
Resultado por Tenencia de Activos no Monetarios				0.00	0.00
Hacienda Pública / Patrimonio Neto Final de 2023	107,810,451.55	-27,639,218.88	-2,583,546.58	0.00	77,587,686.09

Bajo protesta de decir verdad declaramos que los Estados Financieros y sus notas, son razonablemente correctos y son responsabilidad del emisor



 DR. OCTAVIO FERNÁNDEZ ZAMORA
 RECTOR


 MAP NANCY GUADALUPE SANTILLAN RABELO
 SUBDIRECTORA DE ADMINISTRACIÓN Y FINANZAS

UNIVERSIDAD TECNOLÓGICA DE POANAS
CUENTA PÚBLICA 2023
Estado de Cambios en la Situación Financiera
Al 31 de Diciembre de 2023
(Cifras en pesos)

CONCEPTO	Origen	Aplicación	CONCEPTO	Origen	Aplicación
ACTIVO	3,500,963.48	-	PASIVO	-	4,684.60
Activo Circulante	-	1,245,152.75	Pasivo Circulante	-	4,684.60
Efectivo y Equivalentes	-	1,253,740.94	Cuentas por Pagar a Corto Plazo	-	4,684.60
Derechos a Recibir Efectivo o Equivalentes	9,553.19	-	Documentos por Pagar a Corto Plazo	-	-
Derechos a Recibir Bienes o Servicios	-	965.00	Porción a Corto Plazo de la Deuda Pública a Largo Plazo	-	-
Inventarios	-	-	Títulos y Valores a Corto Plazo	-	-
Almacenes	-	-	Pasivos Diferidos a Corto Plazo	-	-
Estimación por Pérdida o Deterioro de Activos Circulantes	-	-	Fondos y Bienes de Terceros en Garantía y/o Administración a Corto Plazo	-	-
Otros Activos Circulantes	-	-	Provisiones a Corto Plazo	-	-
			Otros Pasivos a Corto Plazo	-	-
Activo No Circulante	4,746,116.23	-	Pasivo No Circulante	-	-
Inversiones Financieras a Largo Plazo	-	-	Cuentas por Pagar a Largo Plazo	-	-
Derechos a Recibir Efectivo o Equivalentes a Largo Plazo	-	-	Documentos por Pagar a Largo Plazo	-	-
Bienes Inmuebles, Infraestructura y Construcciones en Proceso	-	-	Deuda Pública a Largo Plazo	-	-
Bienes Muebles	919,057.45	-	Pasivos Diferidos a Largo Plazo	-	-
Activos Intangibles	18,796.84	-	Fondos y Bienes de Terceros en Garantía y/o en Administración a Largo Plazo	-	-
Depreciación, Deterioro y Amortización Acumulada de Bienes	3,808,261.94	-	Provisiones a Largo Plazo	-	-
Activos Diferidos	-	-			
Estimación por Pérdida o Deterioro de Activos no Circulantes	-	-	HACIENDA PÚBLICA/ PATRIMONIO	-	3,496,278.88
Otros Activos no Circulantes	-	-			
			Hacienda Pública/Patrimonio Contribuido	-	860,383.72
			Aportaciones	-	-
			Donaciones de Capital	-	-
			Actualización de la Hacienda Pública / Patrimonio	-	860,383.72
			Hacienda Pública/Patrimonio Generado	-	2,635,895.16
			Resultados del Ejercicio (Ahorro / Desahorro)	-	1,610,263.63
			Resultados de Ejercicios Anteriores	-	2,229,711.33
			Revalúos	-	-
			Reservas	1,204,079.80	-
			Rectificaciones de Resultados de Ejercicios Anteriores	-	-
			Exceso o Insuficiencia en la Actualización de la Hacienda Pública/Patrimonio	-	-
			Resultado por Posición Monetaria	-	-
			Resultado por Tenencia de Activos no Monetarios	-	-

Bajo protesta de decir verdad declaramos que los Estados Financieros y sus notas, son razonablemente correctos y son responsabilidad del emisor


 DR. OCTAVIO FERNÁNDEZ ZAMORA
 RECTOR


 MAP NANCY GUADALUPE SANTILLAN RABELO
 SUBDIRECTORA DE ADMINISTRACIÓN Y FINANZAS

UNIVERSIDAD TECNOLÓGICA DE POANAS

INFORME DE PASIVOS CONTINGENTES

DEL 1° DE ENERO AL 31 DE DICIEMBRE 2023

SIN INFORMACIÓN QUE REVELAR



DR. OCTAVIO FERNÁNDEZ ZAMORA
RECTOR



MAP NANCY GUADALUPE SANTILLAN RABELO
SUBDIRECTORA DE ADMINISTRACIÓN Y FINANZAS

UNIVERSIDAD TECNOLÓGICA DE POANAS
“NOTAS A LOS ESTADOS FINANCIEROS”
DEL 01 DE ENERO AL 31 DE DICIEMBRE 2023
(Pesos)

NOTAS DE GESTIÓN ADMINISTRATIVA

1. Autorización e Historia:

a) Fecha de creación del ente.

La Universidad Tecnológica de Poanas Inicia operaciones el 13 de septiembre de 2011 con una matrícula de 192 alumnos.

El 11 de diciembre de 2011, se publica en el diario oficial de la federación No. 47 el decreto de creación por el que se crea la Universidad Tecnológica de Poanas, como una Institución de Educación Superior, con carácter de organismo público descentralizado del Poder Ejecutivo del Estado de Durango, con Personalidad jurídica, patrimonio propio y con autonomía de gestión. Su domicilio legal se encuentra en la Ciudad de Villa Unión, Poanas, Durango.

b) Principales cambios en su estructura.

En el periodo que se informa la estructura no sufrió cambio alguno.

2. Panorama Económico y Financiero:

La Universidad Tecnológica de Poanas opera bajo unas condiciones económico-financieras estables, las cuales han influido para que la Institución trabaje en forma sólida y sistemática en base a la calendarización de un presupuesto de programación de operación anual en base al apoyo de las aportaciones presupuestarias de los subsidios otorgados por el Gobierno Federal y Estatal e ingresos propios.

Matricula por Nivel y por Carrera:

CARRERA	TSU
<i>Agricultura Sustentable y Protegida</i>	42
<i>Mecatrónica Área Sistemas de Manufactura Flexible</i>	27
<i>Tecnologías de la Información Área Desarrollo de Software Multiplataforma</i>	27
<i>Operaciones Comerciales Internacionales Área Negocios Internacionales</i>	49
<i>Desarrollo de Negocios Área Mercadotecnia</i>	50
Total Alumnos TSU	195

CARRERA	INGENIERIA
<i>Agricultura Sustentable y Protegida</i>	25
<i>Mecatrónica</i>	29
<i>Logística Internacional</i>	55
<i>Licenciatura en Innovación de Negocios y Mercadotecnia</i>	34
<i>Ingeniería en Desarrollo y Gestión de Software</i>	14
Total Alumnos Ingeniería y Licenciatura	157

UNIVERSIDAD TECNOLÓGICA DE POANAS
“NOTAS A LOS ESTADOS FINANCIEROS”
DEL 01 DE ENERO AL 31 DE DICIEMBRE 2023
(Pesos)

3. Organización y Objeto Social:

a) Objeto social.

- Formar ciudadanos con actitud científica, creativos, con espíritu emprendedor e innovador, orientados a logros y a la superación personal permanente, solidaria y sensible a las realidades humanas, integrados efectivamente y comprometidos con el desarrollo humano de los habitantes del Estado y del país.
- Ofrecer programas de educación superior con las características de intensidad, pertinencia, flexibilidad y calidad, para la formación de técnicos superiores universitarios, así como de profesionales e investigadores aptos para la generación y aplicación de conocimientos y la solución creativa de problemas con un sentido de innovación en la incorporación de los avances científicos y tecnológicos.
- Organizar y realizar actividades de investigación en las áreas en las que ofrezca educación, atendiendo fundamentalmente los problemas regionales, estatales y nacionales, en relación con la necesidad del desarrollo socioeconómico de la entidad.
- Desarrollar funciones de vinculación con los sectores público, privado y social a través de la realización de estudios, programas y proyectos de apoyo técnico en las áreas de su competencia, que se traduzcan en aportaciones concretas para el mejoramiento y mayor eficiencia en la producción de bienes y servicios y la elevación de la calidad de vida de la comunidad.
- Promover el desarrollo de una cultura científico-tecnológica que permita el logro de altos niveles de eficiencia y productividad en el desempeño profesional y laboral, para estar en condiciones de competir exitosamente en el marco de las relaciones de la sociedad global.
- Promover la preservación, transmisión y desarrollo de la cultura regional, estatal, nacional y universal.

b) Principal actividad.

Ofrecer a la sociedad Poanense y de la región, Educación Superior de Calidad, como un medio estratégico para contribuir al aumento de competitividad sustentada en el conocimiento.

Política de Calidad:

c) Ejercicio fiscal.

UNIVERSIDAD TECNOLÓGICA DE POANAS
“NOTAS A LOS ESTADOS FINANCIEROS”
DEL 01 DE ENERO AL 31 DE DICIEMBRE 2023
(Pesos)

Del 01 de Enero al 31 de Diciembre de 2023.

d) Régimen jurídico.

Institución de educación superior, con carácter de organismo público descentralizado del Poder Ejecutivo del Estado de Durango, con Personalidad jurídica, patrimonio propio y con autonomía de gestión.

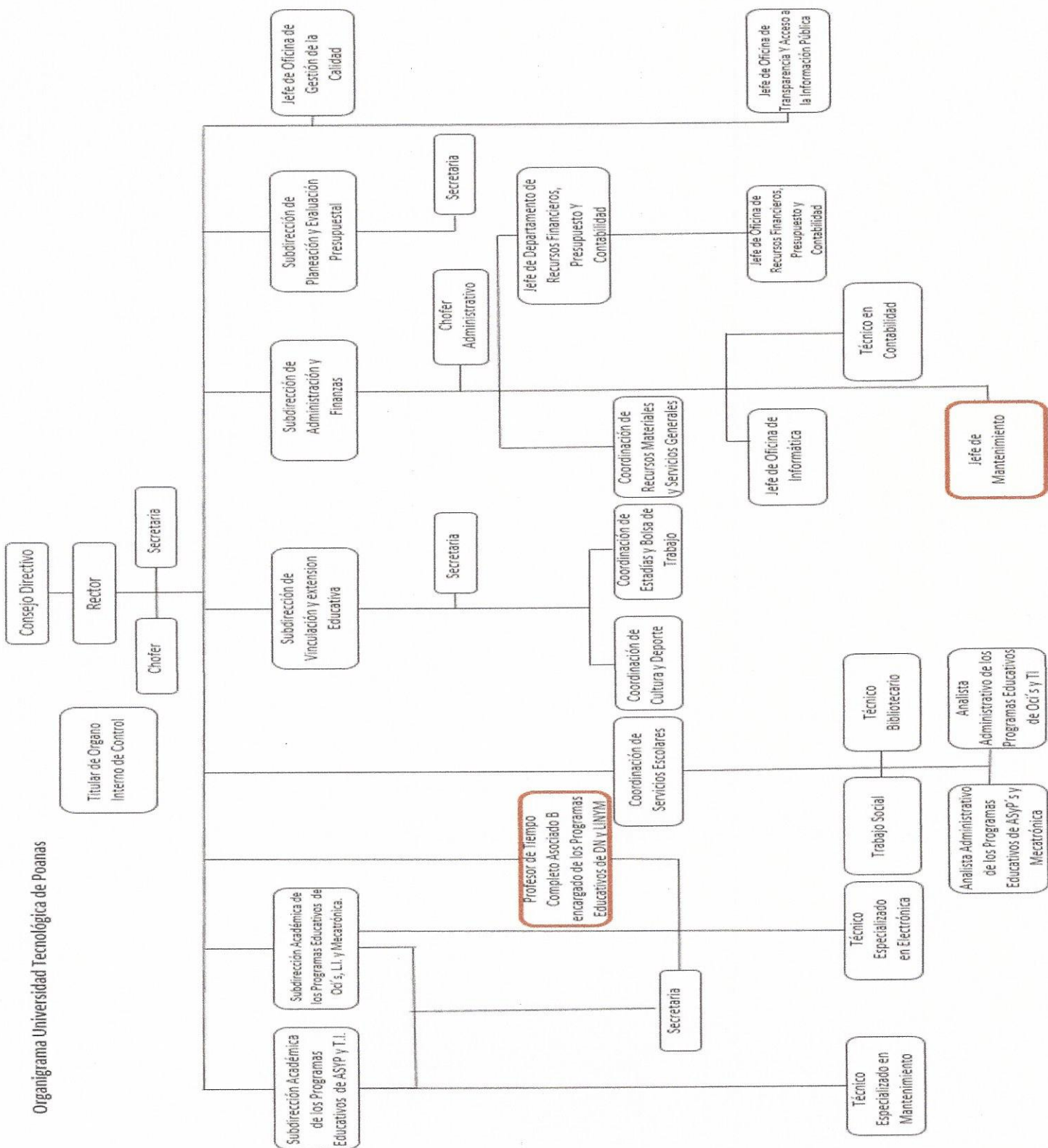
e) Consideraciones fiscales del ente:

- Presentar la declaración y pago provisional mensual de retenciones de Impuesto Sobre la Renta (ISR) por sueldos y salarios.
- Presentar la declaración anual de Impuesto Sobre la Renta (ISR) donde informen sobre los pagos y retenciones de servicios profesionales. (personas morales)
- Presentar la declaración anual de Impuesto Sobre la Renta (ISR) donde se informe sobre las retenciones efectuadas por pagos de rentas de bienes inmuebles.
- Presentar la declaración anual donde se informe sobre las retenciones de los trabajadores que recibieron sueldos y salarios y trabajadores asimilados a salarios.
- Presentar la declaración y pago provisional mensual de Impuesto Sobre la Renta (ISR) por las retenciones realizadas a los trabajadores asimilados a salarios.
- Presentar la declaración informativa anual de subsidio al empleo
- Presentar la declaración y pago provisional mensual de Impuesto Sobre la Renta (ISR) por las retenciones realizadas por servicios profesionales.
- Presentar la declaración informativa mensual de proveedores por tasas de IVA y de IEPS.
- Presentar la declaración y pago provisional mensual de Impuesto Sobre la Renta (ISR) realizadas por el pago de rentas de bienes inmuebles.

f) Estructura organizacional básica.

Estructura Administrativa

UNIVERSIDAD TECNOLÓGICA DE POANAS
“NOTAS A LOS ESTADOS FINANCIEROS”
DEL 01 DE ENERO AL 31 DE DICIEMBRE 2023
(Pesos)



Organigrama Universidad Tecnológica de Poanas

UNIVERSIDAD TECNOLÓGICA DE POANAS
“NOTAS A LOS ESTADOS FINANCIEROS”
DEL 01 DE ENERO AL 31 DE DICIEMBRE 2023
(Pesos)

g) Fideicomisos de los cuales es fideicomitente o fideicomisario y contratos análogos, incluyendo mandatos de los cuales es parte.

Fideicomitente: en Fideicomiso del Fondo de Seguridad Social de los Trabajadores de la Universidad Tecnológica de Poanas con número 2004063 en la Institución Bancaria Santander.

4. Bases de Preparación de los Estados Financieros:

Se ha trabajado gradualmente en el cumplimiento de la Ley General de Contabilidad Gubernamental y los documentos emitidos por el Consejo Nacional de Amortización Contable (CONAC), para dar cumplimiento en tiempo y forma, considerando los postulados básicos en la emisión de la información financiera, presupuestal y programática.

5. Políticas de Contabilidad Significativas:

a) Actualización:

NO APLICA.

b) Informar sobre la realización de operaciones en el extranjero y de sus efectos en la información financiera gubernamental:

Durante el periodo del 01 de Enero al 31 de Diciembre de 2023, no se han realizado operaciones en Moneda Extranjera, y en todo caso si se realizara alguna, invariablemente el registro se realizará en su equivalente en Moneda Nacional al tipo de cambio del día de la operación.

c) Método de valuación de la inversión en acciones de Compañías subsidiarias no consolidadas y asociadas:

No se tienen acciones de algún otro Ente

d) Sistema y método de valuación de inventarios y costo de lo vendido:

NO APLICA.

e) Beneficios a empleados:

No se cuenta con beneficios.

f) Provisiones:

No se cuenta con Provisiones.

UNIVERSIDAD TECNOLÓGICA DE POANAS
“NOTAS A LOS ESTADOS FINANCIEROS”
DEL 01 DE ENERO AL 31 DE DICIEMBRE 2023
(Pesos)

g) Reservas:

Se cuenta con un fondo de prestaciones de seguridad social para los trabajadores activos y no activos, que se generó con remanentes del ejercicio 2013 a la fecha, el monto acumulado a la fecha por subcuenta es el siguiente:

SUBCUENTA	MONTO
<i>Seguridad Social</i>	\$ 1,891,275.00
<i>Vivienda</i>	\$ 1,866,919.21
<i>Retiro</i>	\$ 727,211.34
<i>Cesantía y Vejez</i>	\$ 1,168,090.10
<i>Gastos de Administración</i>	\$ 10,712.41
Total	\$ 5,664,208.06

h) Cambios en políticas contables y corrección de errores junto con la revelación de los efectos que se tendrá en la información financiera del ente público, ya sea retrospectivos o prospectivos:

El cambio en las políticas contables se ve del ejercicio 2014 a la fecha provocado por la implementación de los momentos contables de los Ingresos y Egresos normados por el CONAC.

i) Reclasificaciones:

No existe reclasificaciones importantes

j) Depuración y cancelación de saldos:

Se depuran saldos constantemente, de manera que su antigüedad no sea mayor a 90 días.

6. Posición en Moneda Extranjera y Protección por Riesgo Cambiario:

- a) Activos en moneda extranjera: NO APLICA.
- b) Pasivos en moneda extranjera: NO APLICA.
- c) Posición en moneda extranjera: NO APLICA.
- d) Tipo de cambio: NO APLICA.
- e) Equivalente en moneda nacional: NO APLICA.

7. Reporte Analítico del Activo:

UNIVERSIDAD TECNOLÓGICA DE POANAS
“NOTAS A LOS ESTADOS FINANCIEROS”
DEL 01 DE ENERO AL 31 DE DICIEMBRE 2023
(Pesos)

a) Vida útil o porcentajes de depreciación, deterioro o amortización utilizados en los diferentes tipos de activos:

Estos representan todas las adquisiciones de bienes muebles para realizar y facilitar las actividades propias de la Institución, los cuales se registran a valor de adquisición y se deprecian de acuerdo a su fecha de adquisición y parámetros de vida útil a una tasa de:

- Muebles de Oficina y Estantería – Método Línea recta
- Equipos de cómputo y tecnologías de la información – Método línea recta
- Acervo Cultural y Material Bibliográfico – Método línea recta
- Otros mobiliarios y equipos de Administración – Método línea recta
- Equipos y aparatos audiovisuales – Método línea recta
- Mobiliario para aulas, Laboratorios, Talleres y Anexos – Método línea recta
- Mobiliario para Biblioteca – Método línea recta
- Otro Mobiliario y Equipo educacional y recreativo – Método línea recta
- Vehículos y Equipo de Transporte – Método línea recta
- Maquinaria y Equipo de Mantenimiento y conservación – Método línea recta
- Maquinaria y Equipo de Impresión – Método línea recta
- Equipo de Comunicación y telecomunicación – Método línea recta
- Bienes inmuebles – Método línea recta

b) Cambios en el porcentaje de depreciación o valor residual de los activos:

Tratado en el punto anterior.

c) Importe de los gastos capitalizados en el ejercicio, tanto financieros como de investigación y desarrollo:

No se tienen este tipo de gastos

d) Riesgos por tipo de cambio o tipo de interés de las inversiones financieras:

No se tienen inversiones financieras en moneda extranjera

e) Valor en el ejercicio de los bienes construidos por la entidad:

Los bienes construidos durante este periodo de Enero – Diciembre 2023 se reconocen dentro de ACTIVO a su costo histórico, de conformidad con el artículo 29 de la Ley General de Contabilidad Gubernamental.

f) Otras circunstancias de carácter significativo que afecten el activo, tales como bienes en garantía, señalados en embargos, litigios, títulos de inversiones entregados en garantías, baja significativa del valor de inversiones financieras, etc.:

UNIVERSIDAD TECNOLÓGICA DE POANAS
“NOTAS A LOS ESTADOS FINANCIEROS”
DEL 01 DE ENERO AL 31 DE DICIEMBRE 2023
(Pesos)

No se tienen situaciones importantes que afecten los activos del Ente.

g) Desmantelamiento de Activos, procedimientos, implicaciones, efectos contables:

No se tienen desmantelamiento de Activos

h) Administración de activos; planeación con el objetivo de que el ente los utilice de manera más efectiva:

Se utilizan los activos con la operación y mantenimiento óptimo.

Adicionalmente, se deben incluir las explicaciones de las principales variaciones en el activo, en cuadros comparativos como sigue:

a) Inversiones en valores:

No se tienen inversiones en valores.

b) Patrimonio de Organismos descentralizados de Control Presupuestario Indirecto:

No se tiene Patrimonio en Organismos descentralizados de Control Presupuestario Indirecto

c) Inversiones en empresas de participación mayoritaria:

No se tiene inversión en este tipo de empresas.

d) Inversiones en empresas de participación minoritaria:

No se tiene inversión en este tipo de empresas.

e) Patrimonio de organismos descentralizados de control presupuestario directo, según corresponda:

Patrimonio Inicial	Patrimonio Final	Variación	Observación
108,670,835.27	107,810,451.55	- 860,383.72	Disminución por baja de bienes obsoletos, y/o mal estado físico.

8. Fideicomisos, Mandatos y Análogos:

a) Por ramo administrativo que los reporta:

Fideicomiso del Fondo de Seguridad Social de los Trabajadores de la Universidad Tecnológica de Poanas con número 2004063 en la Institución Bancaria Santander.

UNIVERSIDAD TECNOLÓGICA DE POANAS
“NOTAS A LOS ESTADOS FINANCIEROS”
DEL 01 DE ENERO AL 31 DE DICIEMBRE 2023
(Pesos)

b) Enlistar los de mayor monto de disponibilidad, relacionando aquéllos que conforman el 80% de las disponibilidades:

NO APLICA

9. Reporte de la Recaudación:

a) Análisis del comportamiento de la recaudación correspondiente al ente público o cualquier tipo de ingreso, de forma separada los ingresos locales de los federales:

FUENTE DE FINANCIAMIENTO AL 31 DE DICIEMBRE DE 2023	PRESUPUESTO RECAUDADO
FUENTE ESTATAL	1,589,405.61
FUENTE FEDERAL	10,021,352.40
INGRESOS PROPIOS	6,977,059.82
RECURSOS A FAVOR	737.32
TOTAL	\$ 18,588,555.15

b) Proyección de la recaudación e ingresos en el mediano plazo:

Se estima que la recaudación solamente crecerá por los porcentajes permitidos por Ley de año a año.

10. Información sobre la Deuda y el Reporte Analítico de la Deuda:

a) Utilizar al menos los siguientes indicadores: deuda respecto al PIB y deuda respecto a la recaudación tomando, como mínimo, un período igual o menor a 5 años.

b) Información de manera agrupada por tipo de valor gubernamental o instrumento financiero en la que se considere intereses, comisiones, tasa, perfil de vencimiento y otros gastos de la deuda.

NO APLICA.

11. Calificaciones otorgadas o Certificaciones:

En el periodo que se informa no se tiene información que revelar.

12. Proceso de Mejora:

a) Principales Políticas de control interno:

Apego al presupuesto con racionalidad y transparencia

b) Medidas de desempeño financiero, metas y alcance:

UNIVERSIDAD TECNOLÓGICA DE POANAS
“NOTAS A LOS ESTADOS FINANCIEROS”
DEL 01 DE ENERO AL 31 DE DICIEMBRE 2023
(Pesos)

Racionar el uso de los recursos, sobre todo en el primer semestre del año para alcanzar el cumplimiento de las funciones para el ejercicio completo.

13. Información por Segmentos:

Toda la información del Ente, está procesada y se encuentra disponible por Unidad Responsable de realizar las funciones propias.

14. Eventos Posteriores al Cierre:

El ente público no tiene hechos ocurridos en el período posterior al que informa, que proporcionen mayor evidencia sobre eventos que le afectan económicamente y que no se conocían a la fecha de cierre.

15. Partes Relacionadas:

No existen partes relacionadas que pudieran ejercer influencia significativa sobre la toma de decisiones financieras y operativas.

16. Responsabilidad sobre la presentación razonable de la información contable

La información contable está debidamente firmada en cada página de la misma e incluye al final la siguiente leyenda: “Bajo protesta de decir verdad declaramos que los Estados Financieros y sus notas, son razonablemente correctos y son responsabilidad del emisor”.

UNIVERSIDAD TECNOLÓGICA DE POANAS
“NOTAS A LOS ESTADOS FINANCIEROS”
DEL 01 DE ENERO AL 31 DE DICIEMBRE DE 2023
(Pesos)

NOTAS DE DESGLOSE

I. NOTAS AL ESTADO DE ACTIVIDADES.

Ingresos de Gestión:

INGRESOS POR FUENTE DE FINANCIAMIENTO	INGRESOS POR FUENTE DE FINANCIAMIENTO / RUBRO	Diciembre 2023	Diciembre 2022	OBSERVACIONES
TRANSFERENCIAS, ASIGNACIONES, SUBSIDIOS Y OTRAS AYUDAS	INGRESOS POR SUBSIDIO DEL GOBIERNO FEDERAL	10,021,352.40	10,409,174.59	Ministraciones recibidas durante el ejercicio fiscal
	INGRESOS POR SUBSIDIO DEL GOBIERNO ESTATAL	6,977,059.82	5,945,277.45	Ministraciones recibidas durante el ejercicio fiscal
INGRESOS POR VENTA DE BIENES Y SERVICIOS	INGRESOS PROPIOS	1,589,405.61	1,203,795.00	Ingresos por inscripciones, credenciales, constancias, títulos, etc.
OTROS INGRESOS	OTROS INGRESOS	737.32	1,566,163.07	Cursos, Capacitaciones, Apoyo compra robot, Rendimientos Financieros
Total		\$18,588,555.15	\$19,124,410.11	

Gastos y Otras Pérdidas:

	Diciembre 2023	Diciembre 2022	OBSERVACIONES
Servicios Personales	14,019,811.78	13,809,412.34	Sueldos por honorarios asimilados a salarios, pago de prestaciones económicas como despensa y material didáctico, prima vacacional y gratificación anual, así como prestaciones en especie, apoyo para lentes, canastilla de maternidad y material educativo.
Materiales Y Suministros	1,362,312.21	1,083,530.87	Pago de combustibles y lubricantes, material de papelería, suministros y consumibles de equipo de cómputo, artículos deportivos y uniformes para el personal docente y administrativo, herramientas

UNIVERSIDAD TECNOLÓGICA DE POANAS
“NOTAS A LOS ESTADOS FINANCIEROS”
DEL 01 DE ENERO AL 31 DE DICIEMBRE DE 2023
(Pesos)

			menores y compra de artículos de cafetería.
Servicios Generales	3,095,326.04	2,588,693.3	Pago de servicios básicos como energía eléctrica, telefonía tradicional y celular, servicio postal y fletes, servicio de limpieza, servicio de vigilancia, capacitación y adiestramiento del personal docente, pago de viáticos y pasajes terrestres y aéreos; así como la realización de actividades académicas y culturales para reforzar la educación de nuestros alumnos, entre otros gastos.
Total	\$ 18,477,450.03	\$ 17,481,636.51	

II. NOTAS AL ESTADO DE SITUACIÓN FINANCIERA.

Activo

Efectivo y Equivalente.

	Diciembre 2023	Diciembre 2022
Bancos / Tesorería	6,629,655.51	5,375,914.57
Caja	0.00	0.00
Total	\$ 6,629,655.51	\$ 5,375,914.57

Derechos a recibir efectivo y equivalentes.

	Diciembre 2023	Diciembre 2021	VENCIMIENTO
Deudores Diversos	4,121.44	7,038.69	30 días
Total	\$ 4,121.44	\$10,742.15	

Derechos a recibir bienes o servicios.

	Diciembre 2023	Diciembre 2022
Depósitos en Garantía	62,294.00	62,294.00
Anticipo a Proveedores	965.00	0.00
Total	\$ 63,259.00	\$62,294.00

UNIVERSIDAD TECNOLÓGICA DE POANAS
“NOTAS A LOS ESTADOS FINANCIEROS”
DEL 01 DE ENERO AL 31 DE DICIEMBRE DE 2023
(Pesos)

Inventarios.
No Aplica

Almacenes.
No aplica

Inversiones Financieras.
No Aplica

Bienes Muebles, Inmuebles e Intangibles.

CONCEPTO	COSTO DE ADQUISICIÓN	METODO	Depreciación acumulada A Diciembre 2023	Características del Bien
Bienes Inmuebles	84,202,566.67	LINEA RECTA	- 16,219,148.09	Estado físico bueno
Mobiliario y Equipo de Administración	12,101,584.41	LINEA RECTA	- 11,190,532.33	Estado físico bueno
Mobiliario y Equipo Educativo y Recreativo	801,508.22	LINEA RECTA	- 662,364.33	Estado físico bueno
Vehículos Y Equipo De Transporte	3,392,012.00	LINEA RECTA	- 2,754,187.67	Estado físico bueno
Maquinaria, Otros Equipos Y Herramientas	10,111,631.66	LINEA RECTA	- 8,772,041.52	Estado físico bueno
Equipo Instrumental, Médico y de laboratorio	54,220.00	LINEA RECTA	- 32,532.00	Estado físico bueno
Total	\$ 110,663,522.96		\$ - 39,630,805.94	

UNIVERSIDAD TECNOLÓGICA DE POANAS
“NOTAS A LOS ESTADOS FINANCIEROS”
DEL 01 DE ENERO AL 31 DE DICIEMBRE DE 2023
(Pesos)

CONCEPTO	COSTO DE ADQUISICIÓN	METODO	Depreciación acumulada A Diciembre 2023	Características del Bien
Activos Intangibles	1,368,443.99	LINEA RECTA	- 1,210,771.30	Estado físico bueno
Total	\$ 1,368,443.99		\$ - 1,210,771.30	

Estimaciones y Deterioros.

No aplica

Otros Activos.

No Aplica

Pasivo

Cuentas y Documentos por Pagar (Vencimiento a 90 Días)

Concepto	Diciembre 2023	Diciembre 2022
Proveedores por pagar a corto plazo	86,820.32	33,596.98
Otras cuentas por pagar a corto plazo	4,498.77	10,744.89
Impuestos por Pagar	340,978.05	390,371.05
Serv. Pers. Por pagar a corto plazo		2,268.82
Total Cuentas Por Pagar	\$ 432,297.14	\$ 436,981.74

Fondos y Bienes de Terceros en Garantía y/o Administración.

No Aplica

Pasivos Diferidos.

No Aplica

Provisiones.

No aplica

UNIVERSIDAD TECNOLÓGICA DE POANAS
“NOTAS A LOS ESTADOS FINANCIEROS”
DEL 01 DE ENERO AL 31 DE DICIEMBRE DE 2023
(Pesos)

Otros Pasivos

No aplica

III. NOTAS AL ESTADO DE VARIACIÓN EN LA HACIENDA PÚBLICA

	Diciembre 2023	Diciembre 2022
Patrimonio Contribuido	107,810,451.55	108,670,835.27
Resultado de Ejercicios Anteriores	-27,639,218.88	-25,912,438.79
Resultado del Ejercicio	-3,787,626.38	-2,177,362.75
Reservas	1,204,079.80	502,931.24
Total	\$ 77,587,686.09	\$ 81,083,964.97

IV. NOTAS AL ESTADO DE FLUJOS DE EFECTIVO.

Efectivo y Equivalentes

	Diciembre 2023	Diciembre 2022
Bancos/Tesorería	6,629,655.51	5,375,914.57
Caja		
Total de Efectivo y Equivalentes	\$ 6,629,655.51	\$ 5,375,914.57

Adquisiciones de Bienes Muebles e Inmuebles.

Concepto	Diciembre 2023	Diciembre 2022	FUENTE DE FINANCIAMIENTO
Mobiliario y Equipo de Administración	77,056.00	0	INIFED
Equipo de transporte	0.00	373,900.00	REMANENTES SUB. ESTATAL EJERCICIO 2021
Equipo de computo	12,998.99	44,362.00	INGRESOS PROPIOS
Maquinaria, Otros Equipos y Herramientas	0.00	1,438,400.00	ESTATAL
TOTAL	\$ 90,054.99	\$ 1,856,662.00	

UNIVERSIDAD TECNOLÓGICA DE POANAS
“NOTAS A LOS ESTADOS FINANCIEROS”
DEL 01 DE ENERO AL 31 DE DICIEMBRE DE 2023
(Pesos)

Conciliación de Flujos de Efectivo Netos.

Concepto	Diciembre 2023	Diciembre 2022
Resultados del ejercicio (ahorro / desahorro)	-3,787,626.38	-2,177,362.75
Movimientos de partidas que no afecten el efectivo	3,984,671.35	3,856,480.10
Otros gastos y pérdidas extraordinarias	3,898,731.50	3,820,136.35
Incrementos en cuentas por pagar de actividades de operación	85,939.85	36,343.75
Flujos de efectivo netos de las actividades de operación	197,044.97	1,679,117.35

V. CONCILIACIÓN ENTRE LOS INGRESOS PRESUPUESTARIOS Y CONTABLES, ASÍ COMO ENTRE LOS EGRESOS PRESUPUESTARIOS Y LOS GASTOS CONTABLES

UNIVERSIDAD TECNOLÓGICA DE POANAS CUENTA PÚBLICA 2023 Conciliación entre los Ingresos Presupuestarios y Contables Correspondiente Del 1 de Enero al 31 de Diciembre de 2023 (Cifras en pesos)	
1. Total de Ingresos Presupuestarios	18,588,555.15
2. Más ingresos contables no presupuestarios	0.00
2.1 Ingresos Financieros	0.00
2.2 Incremento por variación de inventarios	0.00
2.3 Disminución del exceso de estimaciones por pérdida o deterioro u obsolescencia	0.00
2.4 Disminución del exceso de provisiones	0.00
2.5 Otros ingresos y beneficios varios	0.00
2.6 Otros ingresos contables no presupuestarios	0.00
3. Menos ingresos presupuestarios no contables	0.00
3.1 Aprovechamientos Patrimoniales	0.00
3.2 Ingresos derivados de financiamientos	0.00
3.3 Otros Ingresos presupuestarios no contables	0.00
4. Total de Ingresos Contables (4 = 1 + 2 - 3)	18,588,555.15

UNIVERSIDAD TECNOLÓGICA DE POANAS
“NOTAS A LOS ESTADOS FINANCIEROS”
DEL 01 DE ENERO AL 31 DE DICIEMBRE DE 2023
(Pesos)

UNIVERSIDAD TECNOLÓGICA DE POANAS	
CUENTA PÚBLICA 2023	
Conciliación entre los Egresos Presupuestarios y los Gastos Contables	
Correspondiente Del 1 de Enero al 31 de Diciembre de 2023	
(Cifras en pesos)	
1. Total de egresos presupuestarios	18,490,449.02

2. Menos egresos presupuestarios no contables	12,998.99
2.1 Materias Primas y Materiales de Producción y Comercialización	0.00
2.2 Materiales y Suministros	0.00
2.3 Mobiliario y equipo de administración	12,998.99
2.4 Mobiliario y equipo educacional y recreativo	0.00
2.5 Equipo e instrumental médico y de laboratorio	0.00
2.6 Vehículos y equipo de transporte	0.00
2.7 Equipo de defensa y seguridad	0.00
2.8 Maquinaria, otros equipos y herramientas	0.00
2.9 Activos biológicos	0.00
2.10 Bienes inmuebles	0.00
2.11 Activos intangibles	0.00
2.12 Obra pública en bienes de dominio público	0.00
2.13 Obra pública en bienes propios	0.00
2.14 Acciones y participaciones de capital	0.00
2.15 Compra de títulos y valores	0.00
2.16 Concesión de préstamos	0.00
2.17 Inversiones en fideicomisos, mandatos y otros análogos	0.00
2.18 Provisiones para contingencias y otras erogaciones especiales	0.00
2.19 Amortización de la deuda pública	0.00
2.20 Adeudos de ejercicios fiscales anteriores (ADEFAS)	0.00
2.21 Otros egresos presupuestales no contables	0.00

3. Más Gastos Contables No Presupuestales	3,898,731.50
3.1 Estimaciones, depreciaciones, deterioros, obsolescencia y amortizaciones	3,898,731.50
3.2 Provisiones	0.00
3.3 Disminución de inventarios	0.00
3.4 Aumento por insuficiencia de estimaciones por pérdida o deterioro u obsolescencia	0.00
3.5 Aumento por insuficiencia de provisiones	0.00
3.6 Otros gastos	0.00
3.7 Otros gastos contables no presupuestales	0.00

4. Total de Gastos Contable (4 = 1 - 2 + 3)	22,376,181.53
--	----------------------

UNIVERSIDAD TECNOLÓGICA DE POANAS
“NOTAS A LOS ESTADOS FINANCIEROS”
DEL 01 DE ENERO AL 31 DE DICIEMBRE 2023
(Pesos)

NOTAS DE MEMORIA (CUENTAS DE ORDEN)

1. Cuentas de Orden Contables.

En el periodo presentado la Universidad registra operaciones financieras en cuentas de orden, por concepto de descuentos el cobro de inscripciones para alumnos, así como de bienes otorgados en comodato.

Concepto	Monto
Becas UT Poanas	86,100.00
Bienes Otorgados en Comodato	132,557.57

2. Cuentas de Orden Presupuestales.

En atención a las disposiciones establecidas en la Ley General de Contabilidad Gubernamental y al Marco Normativo establecido por el Consejo Nacional de Armonización Contable, el Estado de Situación Financiera de la Universidad Tecnológica de Poanas presenta el saldo del periodo de las cuentas presupuestales del ingreso y del egreso, las cuales se enlistan en el siguiente cuadro:

Ingresos Presupuestales	Importe
Ley de Ingresos Estimada	20,734,678.00
Ley de Ingresos por Ejecutar	18,826,277.05
Modificación a la Ley de Ingresos Estimada	18,826,277.05
Ley de Ingresos Devengada	18,588,555.15
Ley de Ingresos Recaudada	18,588,555.15


Egresos Presupuestales	Importe
Presupuesto de Egresos Aprobado	20,734,678.00
Presupuesto de Egresos por Ejercer	18,826,277.05
Modificaciones al Presupuesto de Egresos Aprobado	18,826,277.05
Presupuesto de Egresos Comprometido	18,826,277.05
Presupuesto de Egresos Devengado	18,490,449.02
Presupuesto de Egresos Ejercido	18,490,449.02
Presupuesto de Egresos Pagado	18,404,509.17

UNIVERSIDAD TECNOLÓGICA DE POANAS
CUENTA PÚBLICA 2023
Estado Analítico de la Deuda y Otros Pasivos
Del 1 de Enero al 31 de Diciembre de 2023
(Cifras en pesos)

Denominación de las Deudas	Moneda de Contratación	Institución o País Acreedor	Saldo Inicial del Periodo	Saldo Final del Periodo
DEUDA PÚBLICA				
Corto Plazo				
Deuda Interna				
Instituciones de Crédito			0.00	0.00
Títulos y Valores			0.00	0.00
Arrendamientos Financieros			0.00	0.00
Deuda Externa				
Organismos Financieros Internacionales			0.00	0.00
Deuda Bilateral			0.00	0.00
Títulos y Valores			0.00	0.00
Arrendamientos Financieros			0.00	0.00
Subtotal a Corto Plazo			0.00	0.00
Largo Plazo				
Deuda Interna				
Instituciones de Crédito			0.00	0.00
Títulos y Valores			0.00	0.00
Arrendamientos Financieros			0.00	0.00
Deuda Externa				
Organismos Financieros Internacionales			0.00	0.00
Deuda Bilateral			0.00	0.00
Títulos y Valores			0.00	0.00
Arrendamientos Financieros			0.00	0.00
Subtotal a Largo Plazo			0.00	0.00
Otros Pasivos			436,981.74	432,297.14
Total Deuda y Otros Pasivos			436,981.74	432,297.14

- El saldo Inicial del período se refiere al inicio del ejercicio

Bajo protesta de decir verdad declaramos que los Estados Financieros y sus notas, son razonablemente correctos y son responsabilidad del emisor


DR. OCTAVIO FERNÁNDEZ ZAMORA
 RECTOR


MAP NANCY GUADALUPE SANTILLAN RABELO
 SUBDIRECTORA DE ADMINISTRACIÓN Y FINANZAS

UNIVERSIDAD TECNOLÓGICA DE POANAS
CUENTA PÚBLICA 2023
Estado Analítico del Activo
Del 1 de Enero al 31 de Diciembre de 2023
(Cifras en pesos)

CONCEPTO	Saldo Inicial 1	Cargos del Periodo 2	Abonos del Periodo 3	Saldo Final 4=(1+2-3)	Variación del Periodo (4-1)
ACTIVO	81,520,946.71	44,095,652.45	47,596,615.93	78,019,983.23	-3,500,963.48
Activo Circulante	5,451,883.20	43,916,258.61	42,671,105.86	6,697,035.95	1,245,152.75
Efectivo y Equivalentes	5,375,914.57	24,873,465.47	23,619,724.53	6,629,655.51	1,253,740.94
Derechos a Recibir Efectivo o Equivalentes	13,674.63	18,985,947.42	18,995,500.61	4,121.44	-9,553.19
Derechos a Recibir Bienes o Servicios	62,294.00	56,845.72	55,880.72	63,259.00	965.00
Inventarios	0.00	0.00	0.00	0.00	0.00
Almacenes	0.00	0.00	0.00	0.00	0.00
Estimación por Pérdida o Deterioro de Activos Circulantes	0.00	0.00	0.00	0.00	0.00
Otros Activos Circulantes	0.00	0.00	0.00	0.00	0.00
Activo No Circulante	76,069,063.51	179,393.84	4,925,510.07	71,322,947.28	-4,746,116.23
Inversiones Financieras a Largo Plazo	0.00	0.00	0.00	0.00	0.00
Derechos a Recibir Efectivo o Equivalentes a Largo Plazo	0.00	0.00	0.00	0.00	0.00
Bienes Inmuebles, Infraestructura y Construcciones en Proceso	84,202,566.67	0.00	0.00	84,202,566.67	0.00
Bienes Muebles	27,380,013.74	90,054.99	1,009,112.44	26,460,956.29	-919,057.45
Activos Intangibles	1,387,240.83	0.00	18,796.84	1,368,443.99	-18,796.84
Depreciación, Deterioro y Amortización Acumulada de Bienes	-37,033,315.30	-89,338.85	-3,897,600.79	-40,841,577.24	-3,808,261.94
Activos Diferidos	0.00	0.00	0.00	0.00	0.00
Estimación por Pérdida o Deterioro de Activos no Circulantes	0.00	0.00	0.00	0.00	0.00
Otros Activos no Circulantes	132,557.57	0.00	0.00	132,557.57	0.00

Bajo protesta de decir verdad declaramos que los Estados Financieros y sus notas, son razonablemente correctos y son responsabilidad del emisor


 DR. OCTAVIO FERNÁNDEZ ZAMORA
 RECTOR


 MAP NANCY GUADALUPE SANTILLAN RABELO
 SUBDIRECTORA DE ADMINISTRACIÓN Y FINANZAS

UNIVERSIDAD TECNOLÓGICA DE POANAS
CUENTA PÚBLICA 2023
Estado de Flujos de Efectivo
Del 1 de Enero al 31 de Diciembre de 2023 y 2022
(Cifras en pesos)

CONCEPTO	2023	2022
Flujos de Efectivo de las Actividades de Gestión		
Origen	18,588,555.15	19,124,410.11
Impuestos	0.00	0.00
Cuotas y Aportaciones de Seguridad Social	0.00	0.00
Contribuciones de mejoras	0.00	0.00
Derechos	0.00	0.00
Productos	737.32	1,477.57
Aprovechamientos	0.00	0.00
Ingresos por Venta de Bienes y Prestación de Servicios	1,589,405.61	2,764,266.08
Participaciones, Aportaciones, Convenios, Incentivos Derivados de la Colaboración Fiscal, Fondos Distintos de Aportaciones	0.00	0.00
Transferencias, Asignaciones, Subsidios y Subvenciones, y Pensiones y Jubilaciones	16,998,412.22	16,358,666.46
Otros Orígenes de Operación	0.00	0.00
Aplicación	18,391,510.18	17,445,292.76
Servicios Personales	14,019,811.78	13,809,412.34
Materiales y Suministros	1,318,273.36	1,063,948.12
Servicios Generales	3,053,425.04	2,571,932.30
Transferencias Internas y Asignaciones al Sector Público	0.00	0.00
Transferencias al resto del Sector Público	0.00	0.00
Subsidios y Subvenciones	0.00	0.00
Ayudas Sociales	0.00	0.00
Pensiones y Jubilaciones	0.00	0.00
Transferencias a Fideicomisos, Mandatos y Contratos Análogos	0.00	0.00
Transferencias a la Seguridad Social	0.00	0.00
Donativos	0.00	0.00
Transferencias al Exterior	0.00	0.00
Participaciones	0.00	0.00
Aportaciones	0.00	0.00
Convenios	0.00	0.00
Otras Aplicaciones de Operación	0.00	0.00
Flujos Netos de Efectivo por Actividades de Operación	197,044.97	1,679,117.35
Flujos de Efectivo de las Actividades de Inversión		
Origen	0.00	0.00
Bienes Inmuebles, Infraestructura y Construcciones en Proceso	0.00	0.00
Bienes Muebles	0.00	0.00
Otros Orígenes de Inversión	0.00	0.00
Aplicación	12,998.99	1,856,662.00
Bienes Inmuebles, Infraestructura y Construcciones en Proceso	0.00	0.00
Bienes Muebles	12,998.99	1,856,662.00
Otras Aplicaciones de Inversión	0.00	0.00
Flujos Netos de Efectivo por Actividades de Inversión	-12,998.99	-1,856,662.00

Flujo de Efectivo de las Actividades de Financiamiento

Origen	6,284,910.32	2,485,138.99
Endeudamiento Neto	0.00	0.00
Interno	0.00	0.00
Externo	0.00	0.00
Otros Orígenes de Financiamiento	6,284,910.32	2,485,138.99
Aplicación	5,215,215.36	1,933,397.06
Servicios de la Deuda	0.00	0.00
Interno	0.00	0.00
Externo	0.00	0.00
Otras Aplicaciones de Financiamiento	5,215,215.36	1,933,397.06
Flujos netos de Efectivo por Actividades de Financiamiento	1,069,694.96	551,741.93
Incremento/Disminución Neta en el Efectivo y Equivalentes al Efectivo	1,253,740.94	374,197.28
Efectivo y Equivalente al Efectivo al Inicio del Ejercicio	5,375,914.57	5,001,717.29
Efectivo y Equivalente al Efectivo al Final del Ejercicio	6,629,655.51	5,375,914.57

Bajo protesta de decir verdad declaramos que los Estados Financieros y sus notas, son razonablemente correctos y son responsabilidad del emisor



DR. OCTAVIO FERNÁNDEZ ZAMORA
RECTOR



MAP NANCY GUADALUPE SANTILLAN RABELO
SUBDIRECTORA DE ADMINISTRACIÓN Y FINANZAS

Información Presupuestaria

Ingresos de los Entes Públicos de los Poderes Legislativo y Judicial, de los Órganos Autónomos y del Sector Paraestatal o Paramunicipal, así como de las Empresas Productivas del Estado	20,734,678.00	-2,146,122.85	18,588,555.15	18,588,555.15	18,588,555.15	-2,146,122.85
Cuotas y Aportaciones de Seguridad Social	0.00	0.00	0.00	0.00	0.00	0.00
Productos ¹	0.00	737.32	737.32	737.32	737.32	737.32
Ingresos por Ventas de Bienes, Prestación de Servicios y Otros Ingresos ³	1,300,000.00	289,405.61	1,589,405.61	1,589,405.61	1,589,405.61	289,405.61
Transferencias, Asignaciones, Subsidios y Subvenciones, y Pensiones y Jubilaciones	19,434,678.00	-2,436,265.78	16,998,412.22	16,998,412.22	16,998,412.22	-2,436,265.78
						0.00
Ingresos derivados de financiamiento	0.00	237,721.90	237,721.90	0.00	0.00	0.00
Ingresos Derivados de Financiamientos	0.00	237,721.90	237,721.90	0.00	0.00	0.00
Total	20,734,678.00	-1,908,400.95	18,826,277.05	18,588,555.15	18,588,555.15	
				Ingresos excedentes		0.00

¹ Incluye intereses que generan las cuentas bancarias de los entes públicos en los productos.


² Incluye donativos en efectivo del Poder Ejecutivo, entre otros aprovechamientos.

³ Se refiere a los ingresos propios obtenidos por los Poderes Legislativo, Judicial, los Órganos Autónomos y las entidades de la administración pública paraestatal y paramunicipal.

Los ingresos excedentes se presentan para efectos de cumplimiento de la Ley General de Contabilidad Gubernamental y el importe reflejado debe ser siempre mayor a cero.

Bajo protesta de decir verdad declaramos que los Estados Financieros y sus notas, son razonablemente correctos y son responsabilidad del emisor


DR. OCTAVIO FERNÁNDEZ ZAMORA
 RECTOR


MAP NANCY GUADALUPE SANTILLAN RABELO
 SUBDIRECTORA DE ADMINISTRACIÓN Y FINANZAS

UNIVERSIDAD TECNOLÓGICA DE POANAS
CUENTA PÚBLICA 2023
Estado Analítico del Ejercicio del Presupuesto de Egresos
Clasificación Administrativa
Del 1 de Enero al 31 de Diciembre de 2023
(Cifras en pesos)

Concepto	Egresos					Subejercicio	
	Aprobado	Ampliaciones/ (Reducciones)	Modificado	Devengado	Pagado		
	1	2	3 = (1 + 2)	4	5		6 = (3 - 4)
2	SECTOR PUBLICO DE LAS ENTIDADES FEDERATIVAS	20,734,678.00	-1,908,400.95	18,826,277.05	18,490,449.02	18,404,509.17	335,828.03
2.1	SECTOR PUBLICO NO FINANCIERO	20,734,678.00	-1,908,400.95	18,826,277.05	18,490,449.02	18,404,509.17	335,828.03
2.1.1	GOBIERNO GENERAL ESTATAL O DEL DISTRITO FEDERAL	20,734,678.00	-1,908,400.95	18,826,277.05	18,490,449.02	18,404,509.17	335,828.03
2.1.1.2	ENTIDADES PARAESTATALES Y FIDEICOMISOS NO EMPRESARIALES Y NO FINANCIEROS	20,734,678.00	-1,908,400.95	18,826,277.05	18,490,449.02	18,404,509.17	335,828.03
2.1.1.2.33	UNIVERSIDAD TECNOLÓGICA POANAS	20,734,678.00	-1,908,400.95	18,826,277.05	18,490,449.02	18,404,509.17	335,828.03
000	RAMO GENERAL	0.00	0.00	0.00	0.00	0.00	0.00
100	RECTORÍA	74,920.00	509,503.74	584,423.74	584,423.74	548,600.42	0.00
200	ADMINISTRACIÓN Y FINANZAS	17,089,231.00	-724,390.65	16,364,840.35	16,232,069.14	16,181,952.61	132,771.21
300	ACADÉMICO	3,304,447.00	-2,087,798.76	1,216,648.24	1,013,591.43	1,013,591.43	203,056.81
400	PLANEACIÓN Y EVALUACIÓN PRESUPUESTAL	11,080.00	8,775.16	19,855.16	19,855.16	19,855.16	0.00
500	VINCULACIÓN Y EXTENSIÓN EDUCATIVA	189,000.00	292,562.62	481,562.62	481,562.61	481,562.61	0.01
600	SERVICIOS ESCOLARES	66,000.00	92,946.94	158,946.94	158,946.94	158,946.94	0.00
	Total del Gasto	20,734,678.00	-1,908,400.95	18,826,277.05	18,490,449.02	18,404,509.17	335,828.03

Bajo protesta de decir verdad declaramos que los Estados Financieros y sus notas, son razonablemente correctos y son responsabilidad del emisor




DR. OCTAVIO FERNÁNDEZ ZAMORA
RECTOR



MAP NANCY GUADALUPE SANTILLAN RABELO
SUBDIRECTORA DE ADMINISTRACIÓN Y FINANZAS

Transferencias a la Seguridad Social	0.00	0.00	0.00	0.00	0.00	0.00
Donativos	0.00	0.00	0.00	0.00	0.00	0.00
Transferencias al Exterior	0.00	0.00	0.00	0.00	0.00	0.00
Bienes Muebles, Inmuebles e Intangibles	200,000.00	-187,001.01	12,998.99	12,998.99	12,998.99	0.00
Mobiliario y Equipo de Administración	50,000.00	-37,001.01	12,998.99	12,998.99	12,998.99	0.00
Mobiliario y Equipo Educacional y Recreativo	0.00	0.00	0.00	0.00	0.00	0.00
Equipo e Instrumental Médico y de Laboratorio	0.00	0.00	0.00	0.00	0.00	0.00
Vehículos y Equipo de Transporte	150,000.00	-150,000.00	0.00	0.00	0.00	0.00
Equipo de Defensa y Seguridad	0.00	0.00	0.00	0.00	0.00	0.00
Maquinaria, Otros Equipos y Herramientas	0.00	0.00	0.00	0.00	0.00	0.00
Activos Biológicos	0.00	0.00	0.00	0.00	0.00	0.00
Bienes Inmuebles	0.00	0.00	0.00	0.00	0.00	0.00
Activos Intangibles	0.00	0.00	0.00	0.00	0.00	0.00
Inversión Pública	0.00	0.00	0.00	0.00	0.00	0.00
Obra Pública en Bienes de Dominio Público	0.00	0.00	0.00	0.00	0.00	0.00
Obra Pública en Bienes Propios	0.00	0.00	0.00	0.00	0.00	0.00
Proyectos Productivos y Acciones de Fomento	0.00	0.00	0.00	0.00	0.00	0.00
Inversiones Financieras y Otras Provisiones	0.00	0.00	0.00	0.00	0.00	0.00
Inversiones Para el Fomento de Actividades Productivas.	0.00	0.00	0.00	0.00	0.00	0.00
Acciones y Participaciones de Capital	0.00	0.00	0.00	0.00	0.00	0.00
Compra de Títulos y Valores	0.00	0.00	0.00	0.00	0.00	0.00
Concesión de Préstamos	0.00	0.00	0.00	0.00	0.00	0.00
Inversiones en Fideicomisos, Mandatos y Otros Análogos	0.00	0.00	0.00	0.00	0.00	0.00
Otras Inversiones Financieras	0.00	0.00	0.00	0.00	0.00	0.00
Provisiones para Contingencias y Otras Erogaciones Especiales	0.00	0.00	0.00	0.00	0.00	0.00
Participaciones y Aportaciones	0.00	0.00	0.00	0.00	0.00	0.00
Participaciones	0.00	0.00	0.00	0.00	0.00	0.00
Aportaciones	0.00	0.00	0.00	0.00	0.00	0.00
Convenios	0.00	0.00	0.00	0.00	0.00	0.00
Deuda Pública	0.00	0.00	0.00	0.00	0.00	0.00
Amortización de la Deuda Pública	0.00	0.00	0.00	0.00	0.00	0.00
Intereses de la Deuda Pública	0.00	0.00	0.00	0.00	0.00	0.00
Comisiones de la Deuda Pública	0.00	0.00	0.00	0.00	0.00	0.00
Gastos de la Deuda Pública	0.00	0.00	0.00	0.00	0.00	0.00
Costo por Coberturas	0.00	0.00	0.00	0.00	0.00	0.00
Apoyos Financieros	0.00	0.00	0.00	0.00	0.00	0.00
Adeudos de Ejercicios Fiscales Anteriores (Adefas)	0.00	0.00	0.00	0.00	0.00	0.00
Total del Gasto	20,734,678.00	-1,908,400.95	18,826,277.05	18,490,449.02	18,404,509.17	335,828.03

Bajo protesta de decir verdad declaramos que los Estados Financieros y sus notas, son razonablemente correctos y son responsabilidad del emisor



DR. OCTAVIO FERNÁNDEZ ZAMORA

RECTOR




MAP NANCY GUADALUPE SANTILLAN RABELO

SUBDIRECTORA DE ADMINISTRACIÓN Y FINANZAS

UNIVERSIDAD TECNOLÓGICA DE POANAS
CUENTA PÚBLICA 2023
 Estado Analítico del Ejercicio del Presupuesto de Egresos
 Clasificación Económica (por Tipo de Gasto)
 Del 1 de Enero al 31 de Diciembre de 2023
 (Cifras en pesos)

Concepto	Egresos					Subejercicio 6 = (3 - 4)
	Aprobado	Ampliaciones/ (Reducciones)	Modificado	Devengado	Pagado	
	1	2	3 = (1 + 2)	4	5	
Gasto Corriente	20,534,678.00	-1,721,399.94	18,813,278.06	18,477,450.03	18,391,510.18	335,828.03
Gasto de Capital	200,000.00	-187,001.01	12,998.99	12,998.99	12,998.99	0.00
Amortización de la Deuda y Disminución de Pasivos	0.00	0.00	0.00	0.00	0.00	0.00
Pensiones y Jubilaciones	0.00	0.00	0.00	0.00	0.00	0.00
Participaciones	0.00	0.00	0.00	0.00	0.00	0.00
Total del Gasto	20,734,678.00	-1,908,400.95	18,826,277.05	18,490,449.02	18,404,509.17	335,828.03

Bajo protesta de decir verdad declaramos que los Estados Financieros y sus notas, son razonablemente correctos y son responsabilidad del emisor



DR. OCTAVIO FERNÁNDEZ ZAMORA
 RECTOR




MAP NANCY GUADALUPE SANTILLAN RABELO
 SUBDIRECTORA DE ADMINISTRACIÓN Y FINANZAS

UNIVERSIDAD TECNOLÓGICA DE POANAS
CUENTA PÚBLICA 2023
Estado Analítico del Ejercicio del Presupuesto de Egresos
Clasificación Funcional (Finalidad y Función)
Del 1 de Enero al 31 de Diciembre de 2023
(Cifras en pesos)

Concepto	Egresos					Subejercicio 6 = (3 - 4)
	Aprobado	Ampliaciones/ (Reducciones)	Modificado	Devengado	Pagado	
	1	2	3 = (1 + 2)	4	5	
Gobierno	0.00	0.00	0.00	0.00	0.00	0.00
Legislación	0.00	0.00	0.00	0.00	0.00	0.00
Justicia	0.00	0.00	0.00	0.00	0.00	0.00
Coordinación de la Política de Gobierno	0.00	0.00	0.00	0.00	0.00	0.00
Relaciones Exteriores	0.00	0.00	0.00	0.00	0.00	0.00
Asuntos Financieros y Hacendarios	0.00	0.00	0.00	0.00	0.00	0.00
Seguridad Nacional	0.00	0.00	0.00	0.00	0.00	0.00
Asuntos de Orden Público y de Seguridad Interior	0.00	0.00	0.00	0.00	0.00	0.00
Otros Servicios Generales	0.00	0.00	0.00	0.00	0.00	0.00
Desarrollo Social	20,734,678.00	-1,908,400.95	18,826,277.05	18,490,449.02	18,404,509.17	335,828.03
Protección Ambiental	0.00	0.00	0.00	0.00	0.00	0.00
Vivienda y Servicios a la Comunidad	0.00	0.00	0.00	0.00	0.00	0.00
Salud	0.00	0.00	0.00	0.00	0.00	0.00
Recreación, Cultura y Otras Manifestaciones Sociales	0.00	0.00	0.00	0.00	0.00	0.00
Educación	20,734,678.00	-1,908,400.95	18,826,277.05	18,490,449.02	18,404,509.17	335,828.03
Protección Social	0.00	0.00	0.00	0.00	0.00	0.00
Otros Asuntos Sociales	0.00	0.00	0.00	0.00	0.00	0.00
Desarrollo Económico	0.00	0.00	0.00	0.00	0.00	0.00
Asuntos Económicos, Comerciales y Laborales en General	0.00	0.00	0.00	0.00	0.00	0.00
Agropecuaria, Silvicultura, Pesca y Caza	0.00	0.00	0.00	0.00	0.00	0.00
Combustibles y Energía	0.00	0.00	0.00	0.00	0.00	0.00
Minería, Manufacturas y Construcción	0.00	0.00	0.00	0.00	0.00	0.00
Transporte	0.00	0.00	0.00	0.00	0.00	0.00
Comunicaciones	0.00	0.00	0.00	0.00	0.00	0.00
Turismo	0.00	0.00	0.00	0.00	0.00	0.00
Ciencia, Tecnología e Innovación	0.00	0.00	0.00	0.00	0.00	0.00
Otras Industrias y Otros Asuntos Económicos	0.00	0.00	0.00	0.00	0.00	0.00
Otras no Clasificadas en Funciones Anteriores	0.00	0.00	0.00	0.00	0.00	0.00
Transacciones de la Deuda Publica / Costo Financiero de la Deuda	0.00	0.00	0.00	0.00	0.00	0.00
Transferencias, Participaciones y Aportaciones entre Diferentes Niveles y Ordenes de Gobierno	0.00	0.00	0.00	0.00	0.00	0.00
Saneamiento del Sistema Financiero	0.00	0.00	0.00	0.00	0.00	0.00
Adeudos de Ejercicios Fiscales Anteriores	0.00	0.00	0.00	0.00	0.00	0.00
Total del Gasto	20,734,678.00	-1,908,400.95	18,826,277.05	18,490,449.02	18,404,509.17	335,828.03

Bajo protesta de decir verdad declaramos que los Estados Financieros y sus notas, son razonablemente correctos y son responsabilidad del emisor


DR. OCTAVIO FERNÁNDEZ ZAMORA
RECTOR


MAP NANCY GUADALUPE SANTILLÁN RABELO
SUBDIRECTORA DE ADMINISTRACIÓN Y FINANZAS

UNIVERSIDAD TECNOLÓGICA DE POANAS
 CUENTA PÚBLICA 2023
 Endeudamiento Neto
 Del 1 de Enero al 31 de Diciembre de 2023
 (Cifras en pesos)

Identificación de Crédito o Instrumento	Contratación / Colocación	Amortización	Endeudamiento Neto
	A	B	C = A - B
Créditos Bancarios			
Total Créditos Bancarios	0.00	0.00	0.00
Otros Instrumentos de Deuda			
Total Otros Instrumentos de Deuda	0.00	0.00	0.00
TOTAL	0.00	0.00	0.00

Bajo protesta de decir verdad declaramos que los Estados Financieros y sus notas, son razonablemente correctos y son responsabilidad del emisor

DR. OCTAVIO FERNÁNDEZ ZAMORA
 RECTOR

MAP NANCY GUADALUPE SANTILLAN RABELO
 SUBDIRECTORA DE ADMINISTRACIÓN Y FINANZAS

UNIVERSIDAD TECNOLÓGICA DE POANAS
 CUENTA PÚBLICA 2023
 Intereses de la Deuda
 Del 1 de Enero al 31 de Diciembre de 2023
 (Cifras en pesos)

Identificación de Crédito o Instrumento	Devengado	Pagado
Créditos Bancarios		
Total de Intereses de Créditos Bancarios	0.00	0.00
Otros Instrumentos de Deuda		
Total de Intereses de Otros Instrumentos de Deuda	0.00	0.00
TOTAL	0.00	0.00

Bajo protesta de decir verdad declaramos que los Estados Financieros y sus notas, son razonablemente correctos y son responsabilidad del emisor

DR. OCTAVIO FERNÁNDEZ ZAMORA
 RECTOR

MAP NANCY GUADALUPE SANTILLAN RABELO
 SUBDIRECTORA DE ADMINISTRACIÓN Y FINANZAS

UNIVERSIDAD TECNOLÓGICA DE POANAS

CUENTA PÚBLICA 2023

Flujo de Fondos (Rubro y Capítulo)

Del 1 de Enero al 31 de Diciembre de 2023

(Cifras en pesos)

R/C	RUBRO / CAPÍTULO	ESTIMADO / APROBADO	AMPLIACIONES / REDUCCIONES	MODIFICADO	DEVENGADO	RECAUDADO / PAGADO	CxC / Cxp
Rubros de Ingresos		20,734,678.00	-1,908,400.95	18,826,277.05	18,588,555.15	18,588,555.15	0.00
1	Impuestos	0.00	0.00	0.00	0.00	0.00	0.00
2	Cuotas y Aportaciones de Seguridad Social	0.00	0.00	0.00	0.00	0.00	0.00
3	Contribuciones de Mejoras	0.00	0.00	0.00	0.00	0.00	0.00
4	Derechos	0.00	0.00	0.00	0.00	0.00	0.00
5	Productos	0.00	737.32	737.32	737.32	737.32	0.00
6	Aprovechamientos	0.00	0.00	0.00	0.00	0.00	0.00
7	Ingresos por Ventas de Bienes y Servicios	1,300,000.00	289,405.61	1,589,405.61	1,589,405.61	1,589,405.61	0.00
8	Participaciones y Aportaciones	0.00	0.00	0.00	0.00	0.00	0.00
9	Transferencias, Asignaciones, Subsidios y Otras Ayudas	19,434,678.00	-2,436,265.78	16,998,412.22	16,998,412.22	16,998,412.22	0.00
0	Ingresos Derivados de Financiamientos	0.00	237,721.90	237,721.90	0.00	0.00	0.00
Capítulos de Gasto		20,734,678.00	-1,908,400.95	18,826,277.05	18,490,449.02	18,404,509.17	85,939.85
1	Servicios Personales	16,351,570.00	-2,074,346.28	14,277,223.72	14,019,811.78	14,019,811.78	0.00
2	Materiales y Suministros	1,336,430.00	27,992.33	1,364,422.33	1,362,312.21	1,318,273.36	44,038.85
3	Servicios Generales	2,846,678.00	324,954.01	3,171,632.01	3,095,326.04	3,053,425.04	41,901.00
4	Transferencias, Asignaciones, Subsidios y Otras Ayudas	0.00	0.00	0.00	0.00	0.00	0.00
5	Bienes Muebles, Inmuebles e Intangibles	200,000.00	-187,001.01	12,998.99	12,998.99	12,998.99	0.00
6	Inversión Pública	0.00	0.00	0.00	0.00	0.00	0.00
7	Inversiones Financieras y Otras Provisiones	0.00	0.00	0.00	0.00	0.00	0.00
8	Participaciones y Aportaciones	0.00	0.00	0.00	0.00	0.00	0.00
9	Deuda Pública	0.00	0.00	0.00	0.00	0.00	0.00
Superávit / Déficit		0.00	0.00	0.00	98,106.13	184,045.98	-85,939.85

UNIVERSIDAD TECNOLÓGICA DE POANAS

CUENTA PÚBLICA 2023

Flujo de Fondos (Rubro y Capítulo)

Del 1 de Enero al 31 de Diciembre de 2023

(Cifras en pesos)

CFE	INGRESOS POR FUENTE DE FINANCIAMIENTO	ESTIMADO	AMPLIACIONES / REDUCCIONES	MODIFICADO	DEVENGADO	RECAUDADO	CxC
No etiquetado		11,017,339.00	-2,212,884.15	8,804,454.85	8,566,750.35	8,566,750.35	0.00
11	Recursos Fiscales	9,717,339.00	-2,621,268.08	7,096,070.92	6,977,344.74	6,977,344.74	0.00
12	Financiamientos Internos	0.00	0.00	0.00	0.00	0.00	0.00
13	Financiamiento Externo	0.00	0.00	0.00	0.00	0.00	0.00
14	Ingresos Propios	1,300,000.00	408,383.93	1,708,383.93	1,589,405.61	1,589,405.61	0.00
15	Recursos Federales	0.00	0.00	0.00	0.00	0.00	0.00
16	Recursos Estatales	0.00	0.00	0.00	0.00	0.00	0.00
17	Otros Recursos LD	0.00	0.00	0.00	0.00	0.00	0.00
Etiquetado		9,717,339.00	304,483.20	10,021,822.20	10,021,804.80	10,021,804.80	0.00
25	Recursos Federales	9,717,339.00	304,483.20	10,021,822.20	10,021,804.80	10,021,804.80	0.00
26	Recursos Estatales	0.00	0.00	0.00	0.00	0.00	0.00
27	Otros Recursos TFE	0.00	0.00	0.00	0.00	0.00	0.00
TOTAL INGRESO		20,734,678.00	-1,908,400.95	18,826,277.05	18,588,555.15	18,588,555.15	0.00

CFE	EGRESOS POR FUENTE DE FINANCIAMIENTO	APROBADO	AMPLIACIONES / REDUCCIONES	MODIFICADO	DEVENGADO	PAGADO	CxP
No etiquetado		11,017,339.00	-2,212,884.15	8,804,454.85	8,468,638.42	8,418,521.89	50,116.53
11	Recursos Fiscales	9,717,339.00	-2,621,268.08	7,096,070.92	6,796,911.64	6,746,795.11	50,116.53
12	Financiamientos Internos	0.00	0.00	0.00	0.00	0.00	0.00
13	Financiamiento Externo	0.00	0.00	0.00	0.00	0.00	0.00
14	Ingresos Propios	1,300,000.00	408,383.93	1,708,383.93	1,671,726.78	1,671,726.78	0.00
15	Recursos Federales	0.00	0.00	0.00	0.00	0.00	0.00
16	Recursos Estatales	0.00	0.00	0.00	0.00	0.00	0.00
17	Otros Recursos LD	0.00	0.00	0.00	0.00	0.00	0.00
Etiquetado		9,717,339.00	304,483.20	10,021,822.20	10,021,810.60	9,985,987.28	35,823.32
25	Recursos Federales	9,717,339.00	304,483.20	10,021,822.20	10,021,810.60	9,985,987.28	35,823.32
26	Recursos Estatales	0.00	0.00	0.00	0.00	0.00	0.00
27	Otros Recursos TFE	0.00	0.00	0.00	0.00	0.00	0.00
TOTAL GASTO		20,734,678.00	-1,908,400.95	18,826,277.05	18,490,449.02	18,404,509.17	85,939.85

CFE	INGRESOS MENOS EGRESOS POR FUENTE DE FINANCIAMIENTO	ESTIMADO / APROBADO	AMPLIACIONES / REDUCCIONES	MODIFICADO	DEVENGADO	RECAUDADO / PAGADO	CxC / CxP
No etiquetado		0.00	0.00	0.00	98,111.93	148,228.46	-50,116.53
11	Recursos Fiscales	0.00	0.00	0.00	180,433.10	230,549.63	-50,116.53
12	Financiamientos Internos	0.00	0.00	0.00	0.00	0.00	0.00
13	Financiamiento Externo	0.00	0.00	0.00	0.00	0.00	0.00
14	Ingresos Propios	0.00	0.00	0.00	-82,321.17	-82,321.17	0.00
15	Recursos Federales	0.00	0.00	0.00	0.00	0.00	0.00
16	Recursos Estatales	0.00	0.00	0.00	0.00	0.00	0.00
17	Otros Recursos LD	0.00	0.00	0.00	0.00	0.00	0.00
Etiquetado		0.00	0.00	0.00	-5.80	35,817.52	-35,823.32
25	Recursos Federales	0.00	0.00	0.00	-5.80	35,817.52	-35,823.32
26	Recursos Estatales	0.00	0.00	0.00	0.00	0.00	0.00
27	Otros Recursos TFE	0.00	0.00	0.00	0.00	0.00	0.00
Superávit / Déficit		0.00	0.00	0.00	98,106.13	184,045.98	-85,939.85

UNIVERSIDAD TECNOLÓGICA DE POANAS
CUENTA PÚBLICA 2023
Flujo de Fondos (Base Devengado)
Del 1 de Enero al 31 de Diciembre de 2023
(Cifras en pesos)

R/C	RUBRO / CAPÍTULO	DEVENGADO POR FUENTE DE FINANCIAMIENTO											TOTAL	
		No Etiquetado					Etiquetado							
		11	12	13	14	15	16	17	NE	25	26	27	E	
	Rubros de Ingresos	6,977,344.74	0.00	0.00	1,589,405.61	0.00	0.00	0.00	8,566,750.35	10,021,804.80	0.00	0.00	10,021,804.80	18,588,555.15
1	Impuestos	0.00	0.00	0.00	0.00	0.00	0.00	0.00	0.00	0.00	0.00	0.00	0.00	0.00
2	Cuotas y Aportaciones de Seguridad Social	0.00	0.00	0.00	0.00	0.00	0.00	0.00	0.00	0.00	0.00	0.00	0.00	0.00
3	Contribuciones de Mejoras	0.00	0.00	0.00	0.00	0.00	0.00	0.00	0.00	0.00	0.00	0.00	0.00	0.00
4	Derechos	0.00	0.00	0.00	0.00	0.00	0.00	0.00	0.00	0.00	0.00	0.00	0.00	0.00
5	Productos	694.35	0.00	0.00	0.00	0.00	0.00	0.00	694.35	42.97	0.00	0.00	42.97	737.32
6	Aprovechamientos	0.00	0.00	0.00	0.00	0.00	0.00	0.00	0.00	0.00	0.00	0.00	0.00	0.00
7	Ingresos por Ventas de Bienes y Servicios	0.00	0.00	0.00	1,589,405.61	0.00	0.00	0.00	1,589,405.61	0.00	0.00	0.00	0.00	1,589,405.61
8	Participaciones y Aportaciones	0.00	0.00	0.00	0.00	0.00	0.00	0.00	0.00	0.00	0.00	0.00	0.00	0.00
9	Transferencias, Asignaciones, Subsidios y Otras Ayudas	6,976,650.39	0.00	0.00	0.00	0.00	0.00	0.00	6,976,650.39	10,021,761.83	0.00	0.00	10,021,761.83	16,998,412.22
0	Ingresos Derivados de Financiamientos	0.00	0.00	0.00	0.00	0.00	0.00	0.00	0.00	0.00	0.00	0.00	0.00	0.00
	Capítulos de Gasto	6,796,911.64	0.00	0.00	1,671,726.78	0.00	0.00	0.00	8,468,638.42	10,021,810.60	0.00	0.00	10,021,810.60	18,490,449.02
1	Servicios Personales	5,266,929.08	0.00	0.00	70,135.02	0.00	0.00	0.00	5,337,064.10	8,682,747.68	0.00	0.00	8,682,747.68	14,019,811.78
2	Materiales y Suministros	275,859.74	0.00	0.00	732,615.36	0.00	0.00	0.00	1,008,475.10	353,837.11	0.00	0.00	353,837.11	1,362,312.21
3	Servicios Generales	1,254,122.82	0.00	0.00	855,977.41	0.00	0.00	0.00	2,110,100.23	985,225.81	0.00	0.00	985,225.81	3,095,326.04
4	Transferencias, Asignaciones, Subsidios y Otras Ayudas	0.00	0.00	0.00	0.00	0.00	0.00	0.00	0.00	0.00	0.00	0.00	0.00	0.00
5	Bienes Muebles, Inmuebles e Intangibles	0.00	0.00	0.00	12,998.99	0.00	0.00	0.00	12,998.99	0.00	0.00	0.00	0.00	12,998.99
6	Inversión Pública	0.00	0.00	0.00	0.00	0.00	0.00	0.00	0.00	0.00	0.00	0.00	0.00	0.00
7	Inversiones Financieras y Otras Provisiones	0.00	0.00	0.00	0.00	0.00	0.00	0.00	0.00	0.00	0.00	0.00	0.00	0.00
8	Participaciones y Aportaciones	0.00	0.00	0.00	0.00	0.00	0.00	0.00	0.00	0.00	0.00	0.00	0.00	0.00
9	Deuda Pública	0.00	0.00	0.00	0.00	0.00	0.00	0.00	0.00	0.00	0.00	0.00	0.00	0.00
	Superávit / Déficit	180,433.10	0.00	0.00	-82,321.17	0.00	0.00	0.00	98,111.93	-5.80	0.00	0.00	-5.80	98,106.13

Bajo protesta de decir verdad declaramos que los Estados Financieros y sus notas, son razonablemente correctos y son responsabilidad del emisor


DR. OCTAVIO FERNÁNDEZ ZAMORA
RECTOR


MAP NANCY GUADALUPE SANTILLAN RABELO
SUBDIRECTORA DE ADMINISTRACIÓN Y FINANZAS

Información Programática

UNIVERSIDAD TECNOLÓGICA DE POANAS

CUENTA PÚBLICA 2023

Gasto por Categoría Programática

Del 1 de Enero al 31 de Diciembre de 2023

(Cifras en pesos)

Concepto	Egresos					Subejercicio 6 = (3 - 4)
	Aprobado	Ampliaciones/ (Reducciones)	Modificado	Devengado	Pagado	
	1	2	3 = (1 + 2)	4	5	
Programas	20,734,678.00	-1,908,400.95	18,826,277.05	18,490,449.02	18,404,509.17	335,828.03
Subsidios: Sector Social y Privado o Entidades Federativas y Municipios	0.00	0.00	0.00	0.00	0.00	0.00
Sujetos a Reglas de Operación	0.00	0.00	0.00	0.00	0.00	0.00
Otros Subsidios	0.00	0.00	0.00	0.00	0.00	0.00
Desempeño de las Funciones	20,734,678.00	-1,908,400.95	18,826,277.05	18,490,449.02	18,404,509.17	335,828.03
Prestación de Servicios Públicos	20,734,678.00	-1,908,400.95	18,826,277.05	18,490,449.02	18,404,509.17	335,828.03
Provisión de Bienes Públicos	0.00	0.00	0.00	0.00	0.00	0.00
Planeación, seguimiento y evaluación de políticas públicas	0.00	0.00	0.00	0.00	0.00	0.00
Promoción y fomento	0.00	0.00	0.00	0.00	0.00	0.00
Regulación y supervisión	0.00	0.00	0.00	0.00	0.00	0.00
Funciones de las Fuerzas Armadas (Únicamente Gobierno Federal)	0.00	0.00	0.00	0.00	0.00	0.00
Específicos	0.00	0.00	0.00	0.00	0.00	0.00
Proyectos de Inversión	0.00	0.00	0.00	0.00	0.00	0.00
Administrativos y de Apoyo	0.00	0.00	0.00	0.00	0.00	0.00
Apoyo al proceso presupuestario y para mejorar la eficiencia institucional	0.00	0.00	0.00	0.00	0.00	0.00
Apoyo a la función pública y al mejoramiento de la gestión	0.00	0.00	0.00	0.00	0.00	0.00
Operaciones ajenas	0.00	0.00	0.00	0.00	0.00	0.00
Compromisos	0.00	0.00	0.00	0.00	0.00	0.00
Obligaciones de cumplimiento de resolución jurisdiccional	0.00	0.00	0.00	0.00	0.00	0.00
Desastres Naturales	0.00	0.00	0.00	0.00	0.00	0.00
Obligaciones	0.00	0.00	0.00	0.00	0.00	0.00
Pensiones y jubilaciones	0.00	0.00	0.00	0.00	0.00	0.00
Aportaciones a la seguridad social	0.00	0.00	0.00	0.00	0.00	0.00
Aportaciones a fondos de estabilización	0.00	0.00	0.00	0.00	0.00	0.00
Aportaciones a fondos de inversión y reestructura de pensiones	0.00	0.00	0.00	0.00	0.00	0.00
Programas de Gasto Federalizado (Gobierno Federal)	0.00	0.00	0.00	0.00	0.00	0.00
Gasto Federalizado	0.00	0.00	0.00	0.00	0.00	0.00
Participaciones a entidades federativas y municipios	0.00	0.00	0.00	0.00	0.00	0.00
Costo financiero, deuda o apoyos a deudores y ahorradores de la banca	0.00	0.00	0.00	0.00	0.00	0.00
Adeudos de ejercicios fiscales anteriores	0.00	0.00	0.00	0.00	0.00	0.00
Total del Gasto	20,734,678.00	-1,908,400.95	18,826,277.05	18,490,449.02	18,404,509.17	335,828.03

Bajo protesta de decir verdad declaramos que los Estados Financieros y sus notas, son razonablemente correctos y son responsabilidad del emisor

DR. OCTAVIO FERNÁNDEZ ZAMORA

RECTOR

MAP NANCY GUADALUPE SANTILLAN RABELO
SUBDIRECTORA DE ADMINISTRACIÓN Y FINANZAS

UNIVERSIDAD TECNOLÓGICA DE POANAS

FORMATO DE PROGRAMAS Y PROYECTOS DE INVERSIÓN EN BIENES MUEBLES AL 31 DE DICIEMBRE DE 2023

CLASIFICADOR POR OBJETO DEL GASTO	CANTIDAD	CONCEPTO	DESCRIPCIÓN	VALOR UNITARIO	MONTO
5000 BIENES MUEBLES, INMUEBLES E INTANGIBLES					90,054.99
5100 MOBILIARIO Y EQUIPO DE ADMINISTRACION					90,054.99
511 Muebles de oficina y estantería		MOBILIARIO PARA OFICINA	MOBILIARIO Y EQUIPO DE OFICINA ENTREGADO POR INIFED	77,056.00	77,056.00
515 Equipo de cómputo y de tecnologías de la información	1	IMPRESORA	MULTIFUNCIONAL CANON	12,998.99	12,998.99
5200 MOBILIARIO Y EQUIPO EDUCACIONAL Y RECREATIVO					0.00
523 Cámaras fotográficas y de video					0.00
524 Cámaras fotográficas y de video					0.00
5300 EQUIPO E INSTRUMENTAL MEDICO Y DE LABORATORIO					0.00
5400 EQUIPO DE TRANSPORTE					
541 Vehículos y equipo terrestre					0.00
5500 EQUIPO DE DEFENSA Y SEGURIDAD					0.00
					0.00
5600 MAQUINARIA, OTROS EQUIPOS Y HERRAMIENTAS					0.00
569 Otros equipos					0.00
5700 ACTIVOS BIOLÓGICOS					0.00
571 Bovinos					0.00
5800 BIENES INMUEBLES					0.00
583 Edificios no habitacionales					0.00
5900 ACTIVOS INTANGIBLES					0.00
					0.00

UNIVERSIDAD TECNOLÓGICA DE POANAS

INDICADORES DE RESULTADOS

AL 31 DE DICIEMBRE DE 2023

INDICADOR	UNIDAD DE MEDIDA	META PROGRAMADA (ANUAIZADA)	AVANCE (TRIMESTRAL)	FRECUENCIA
Servicios educativos proporcionados.	Porcentaje	90%	6.00%	ANUAL
Calidad educativa acreditada.	Porcentaje	40%	0%	ANUAL
Programa de Retención implementado.	Porcentaje	90%	84.9%	CUATRIMESTRAL
Recursos presupuestados administrados.	Porcentaje	100%	100%	TRIMESTRAL
Capacitación del personal	Porcentaje	45%	100%	TRIMESTRAL
Evaluación de alumnos bajo el modelo educativo basado en competencias profesionales.	Tasa de variación	1.30%	1.09%	ANUAL
Realización de prácticas y visitas	Porcentaje	60%	0%	SEMESTRAL
Implementación de la campaña de difusión.	Porcentaje	8.20%	9.00%	CUATRIMESTRAL
Realización actividades culturales y deportivas (extracurriculares).	Porcentaje	74%	25.00%	CUATRIMESTRAL
Implementación de incubadora de empresas.	Porcentaje	60%	0%	ANUAL
Titulación de alumnos Ingeniería	Porcentaje	30%	57.61%	ANUAL
Seguimiento de egresados	Porcentaje	46%	9.00%	CUATRIMESTRAL
Acreditación de procesos (Sistema de Gestión de la Calidad)	Porcentaje	100%	0%	ANUAL
Certificación de competencias laborales.	Porcentaje	1%	0%	ANUAL
Certificación de alumnos.	Porcentaje	3.00%	80.85%	ANUAL
Detección de alumnos en riesgo.	Porcentaje	99%	13.38%	CUATRIMESTRAL
Gestión y Mantenimiento de equipo e infraestructura	Porcentaje	99%	313%	TRIMESTRAL
Realización de servicios básicos financieros.	Porcentaje	100%	112%	TRIMESTRAL

Anexos

UNIVERSIDAD TECNOLÓGICA DE POANAS

ESQUEMAS BURSÁTILES Y DE COBERTURAS FINANCIERAS

NO APLICA

UNIVERSIDAD TECNOLÓGICA DE POANAS

Relación de cuentas bancarias productivas específicas 2023

Fondo, Programa o Convenio	Datos de la Cuenta Bancaria	
	Institución Bancaria	Número de Cuenta
INGRESOS PROPIOS	BANORTE	0229490031
SUBSIDIO FEDERAL 2023	BANORTE	1201181145
SUBSIDIO ESTATAL 2023	BANORTE	1201181154
INGRESOS PROPIOS SANTANDER	SANTANDER	65-50849380-7