

UNIVERSIDAD TECNOLÓGICA DE POANAS

Estado Analítico del Ejercicio del Presupuesto de Egresos

Clasificación Administrativa

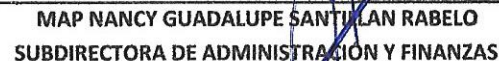
Del 1 de Enero al 30 de Septiembre de 2022

(Cifras en pesos)

Concepto	Egresos					Subejercicio	
	Aprobado	Ampliaciones/ (Reducciones)	Modificado	Devengado	Pagado		
	1	2	3 = (1 + 2)	4	5		6 = (3 - 4)
2	SECTOR PUBLICO DE LAS ENTIDADES FEDERATIVAS	20,766,712.00	2,017,973.13	22,784,685.13	13,703,836.52	13,330,166.96	9,080,848.61
2.1	SECTOR PUBLICO NO FINANCIERO	20,766,712.00	2,017,973.13	22,784,685.13	13,703,836.52	13,330,166.96	9,080,848.61
2.1.1	GOBIERNO GENERAL ESTATAL O DEL DISTRITO FEDERAL	20,766,712.00	2,017,973.13	22,784,685.13	13,703,836.52	13,330,166.96	9,080,848.61
2.1.1.2	ENTIDADES PARAESTATALES Y FIDEICOMISOS NO EMPRESARIALES Y NO FINANCIEROS	20,766,712.00	2,017,973.13	22,784,685.13	13,703,836.52	13,330,166.96	9,080,848.61
2.1.1.2.33	UNIVERSIDAD TECNOLÓGICA POANAS	20,766,712.00	2,017,973.13	22,784,685.13	13,703,836.52	13,330,166.96	9,080,848.61
000	RAMO GENERAL	0.00	0.00	0.00	0.00	0.00	0.00
100	RECTORÍA	108,091.00	1,079,604.25	1,187,695.25	923,463.63	923,463.63	264,231.62
200	ADMINISTRACIÓN Y FINANZAS	13,742,818.00	2,261,163.92	16,003,981.92	10,775,853.73	10,404,513.96	5,228,128.19
300	ACADÉMICO	6,503,673.00	-1,342,688.69	5,160,984.31	1,661,330.51	1,661,330.51	3,499,653.80
400	PLANEACIÓN Y EVALUACIÓN PRESUPUESTAL	33,120.00	-18,197.60	14,922.40	7,422.40	7,422.40	7,500.00
500	VINCULACIÓN Y EXTENSIÓN EDUCATIVA	298,010.00	152.62	298,162.62	229,462.62	227,132.83	68,700.00
600	SERVICIOS ESCOLARES	81,000.00	37,938.63	118,938.63	106,303.63	106,303.63	12,635.00
	Total del Gasto	20,766,712.00	2,017,973.13	22,784,685.13	13,703,836.52	13,330,166.96	9,080,848.61

Bajo protesta de decir verdad declaramos que los Estados Financieros y sus notas, son razonablemente correctos y son responsabilidad del emisor


 DR. OCTAVIO FERNÁNDEZ ZAMORA
 RECTOR

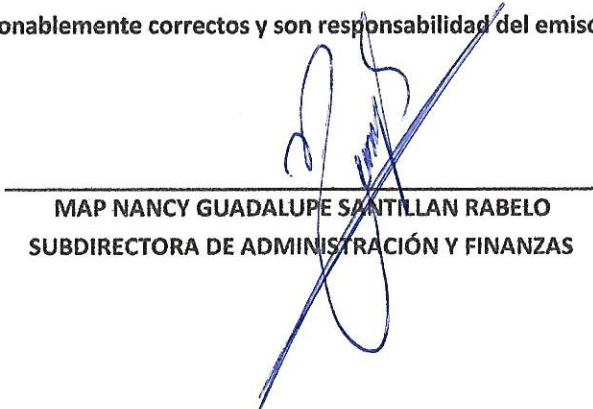

 MAP NANCY GUADALUPE SANTILLAN RABELO
 SUBDIRECTORA DE ADMINISTRACIÓN Y FINANZAS

UNIVERSIDAD TECNOLÓGICA DE POANAS
 Estado Análítico del Ejercicio del Presupuesto de Egresos
 Clasificación Económica (por Tipo de Gasto)
 Del 1 de Enero al 30 de Septiembre de 2022
 (Cifras en pesos)

Concepto	Egresos					Subejercicio 6 = (3 - 4)
	Aprobado	Ampliaciones/ (Reducciones)	Modificado	Devengado	Pagado	
	1	2	3 = (1 + 2)	4	5	
Gasto Corriente	20,666,712.00	205,673.13	20,872,385.13	11,885,237.52	11,511,567.96	8,987,147.61
Gasto de Capital	100,000.00	1,812,300.00	1,912,300.00	1,818,599.00	1,818,599.00	93,701.00
Amortización de la Deuda y Disminución de Pasivos	0.00	0.00	0.00	0.00	0.00	0.00
Pensiones y Jubilaciones	0.00	0.00	0.00	0.00	0.00	0.00
Participaciones	0.00	0.00	0.00	0.00	0.00	0.00
Total del Gasto	20,766,712.00	2,017,973.13	22,784,685.13	13,703,836.52	13,330,166.96	9,080,848.61

Bajo protesta de decir verdad declaramos que los Estados Financieros y sus notas, son razonablemente correctos y son responsabilidad del emisor


 DR. OCTAVIO FERNÁNDEZ ZAMORA
 RECTOR


 MAP NANCY GUADALUPE SANTILLAN RABELO
 SUBDIRECTORA DE ADMINISTRACIÓN Y FINANZAS

UNIVERSIDAD TECNOLÓGICA DE POANAS
 Estado Analítico del Ejercicio del Presupuesto de Egresos
 Clasificación por Objeto del Gasto (Capítulo y Concepto)
 Del 1 de Enero al 30 de Septiembre de 2022
 (Cifras en pesos)

Concepto	Egresos					Subejercicio 6 = { 3 - 4 }
	Aprobado	Ampliaciones/ (Reducciones)	Modificado	Devengado	Pagado	
	1	2	3 = (1 + 2)	4	5	
Servicios Personales	11,888,318.00	2,346,514.03	14,234,832.03	9,314,148.27	9,003,345.50	4,920,683.76
Remuneraciones al Personal de Carácter Permanente	0.00	0.00	0.00	0.00	0.00	0.00
Remuneraciones al Personal de Carácter Transitorio	8,882,226.00	1,154,396.48	10,036,622.48	7,350,444.78	7,350,444.78	2,686,177.70
Remuneraciones Adicionales y Especiales	1,360,000.00	0.00	1,360,000.00	600,610.69	289,807.92	759,389.31
Seguridad Social	791,819.00	0.00	791,819.00	0.00	0.00	791,819.00
Otras Prestaciones Sociales y Económicas	833,273.00	1,192,117.55	2,025,390.55	1,363,092.80	1,363,092.80	662,297.75
Previsiones	21,000.00	0.00	21,000.00	0.00	0.00	21,000.00
Pago de Estímulos a Servidores Públicos	0.00	0.00	0.00	0.00	0.00	0.00
Materiales y Suministros	688,210.00	130,491.44	818,701.44	640,614.77	638,067.98	178,086.67
Materiales de Administración, Emisión de Documentos y Artículos Oficiales	259,800.00	37,603.89	297,403.89	222,919.88	220,590.09	74,484.01
Alimentos y Utensilios	75,000.00	11,066.70	86,066.70	72,710.00	72,710.00	13,356.70
Materias Primas y Materiales de Producción y Comercialización	0.00	0.00	0.00	0.00	0.00	0.00
Materiales y Artículos de Construcción y de Reparación	40,600.00	-16,719.47	23,880.53	18,880.53	18,880.53	5,000.00
Productos Químicos, Farmacéuticos y de Laboratorio	19,600.00	-1,119.75	18,480.25	18,480.25	18,480.25	0.00
Combustibles, Lubricantes y Aditivos	166,494.00	53,806.51	220,300.51	220,300.51	220,300.51	0.00
Vestuario, Blancos, Prendas de Protección y Artículos Deportivos	59,400.00	81,795.83	141,195.83	60,949.87	60,732.87	80,245.96
Materiales y Suministros Para Seguridad	0.00	0.00	0.00	0.00	0.00	0.00
Herramientas, Refacciones y Accesorios Menores	67,316.00	-35,942.27	31,373.73	26,373.73	26,373.73	5,000.00
Servicios Generales	8,090,184.00	-2,271,332.34	5,818,851.66	1,930,474.48	1,870,154.48	3,888,377.18
Servicios Básicos	354,100.00	117,274.13	471,374.13	366,829.90	366,829.90	104,544.23
Servicios de Arrendamiento	6,172,713.00	-2,869,052.12	3,303,660.88	13,350.41	13,350.41	3,290,310.47
Servicios Profesionales, Científicos, Técnicos y Otros Servicios	444,447.00	171,499.54	615,946.54	462,677.84	462,677.84	153,268.70
Servicios Financieros, Bancarios y Comerciales	21,400.00	34,404.49	55,804.49	44,022.33	44,022.33	11,782.16
Servicios de Instalación, Reparación, Mantenimiento y Conservación	630,990.00	362,966.55	993,956.55	809,160.01	748,840.01	184,796.54
Servicios de Comunicación Social y Publicidad.	67,500.00	-4,021.20	63,478.80	55,978.80	55,978.80	7,500.00
Servicios de Traslado y Viáticos	361,034.00	-126,528.51	234,505.49	103,336.21	103,336.21	131,169.28
Servicios Oficiales	20,000.00	34,628.98	54,628.98	49,628.98	49,628.98	5,000.00
Otros Servicios Generales	18,000.00	7,495.80	25,495.80	25,490.00	25,490.00	5.80
Transferencias, Asignaciones, Subsidios y Otras Ayudas	0.00	0.00	0.00	0.00	0.00	0.00
Transferencias Internas y Asignaciones al Sector Público	0.00	0.00	0.00	0.00	0.00	0.00
Transferencias al Resto del Sector Público	0.00	0.00	0.00	0.00	0.00	0.00
Subsidios y Subvenciones	0.00	0.00	0.00	0.00	0.00	0.00
Ayudas Sociales	0.00	0.00	0.00	0.00	0.00	0.00
Pensiones y Jubilaciones	0.00	0.00	0.00	0.00	0.00	0.00
Transferencias a Fideicomisos, Mandatos y Otros Análogos	0.00	0.00	0.00	0.00	0.00	0.00
Transferencias a la Seguridad Social	0.00	0.00	0.00	0.00	0.00	0.00
Donativos	0.00	0.00	0.00	0.00	0.00	0.00
Transferencias al Exterior	0.00	0.00	0.00	0.00	0.00	0.00
Bienes Muebles, Inmuebles e Intangibles	100,000.00	1,812,300.00	1,912,300.00	1,818,599.00	1,818,599.00	93,701.00
Mobiliario y Equipo de Administración	100,000.00	0.00	100,000.00	6,299.00	6,299.00	93,701.00
Mobiliario y Equipo Educacional y Recreativo	0.00	0.00	0.00	0.00	0.00	0.00
Equipo e Instrumental Médico y de Laboratorio	0.00	0.00	0.00	0.00	0.00	0.00
Vehículos y Equipo de Transporte	0.00	373,900.00	373,900.00	373,900.00	373,900.00	0.00
Equipo de Defensa y Seguridad	0.00	0.00	0.00	0.00	0.00	0.00
Maquinaria, Otros Equipos y Herramientas	0.00	1,438,400.00	1,438,400.00	1,438,400.00	1,438,400.00	0.00
Activos Biológicos	0.00	0.00	0.00	0.00	0.00	0.00

Bienes Inmuebles	0.00	0.00	0.00	0.00	0.00	0.00
Activos Intangibles	0.00	0.00	0.00	0.00	0.00	0.00
Inversión Pública	0.00	0.00	0.00	0.00	0.00	0.00
Obra Pública en Bienes de Dominio Público	0.00	0.00	0.00	0.00	0.00	0.00
Obra Pública en Bienes Propios	0.00	0.00	0.00	0.00	0.00	0.00
Proyectos Productivos y Acciones de Fomento	0.00	0.00	0.00	0.00	0.00	0.00
Inversiones Financieras y Otras Provisiones	0.00	0.00	0.00	0.00	0.00	0.00
Inversiones Para el Fomento de Actividades Productivas.	0.00	0.00	0.00	0.00	0.00	0.00
Acciones y Participaciones de Capital	0.00	0.00	0.00	0.00	0.00	0.00
Compra de Títulos y Valores	0.00	0.00	0.00	0.00	0.00	0.00
Concesión de Préstamos	0.00	0.00	0.00	0.00	0.00	0.00
Inversiones en Fideicomisos, Mandatos y Otros Análogos	0.00	0.00	0.00	0.00	0.00	0.00
Otras Inversiones Financieras	0.00	0.00	0.00	0.00	0.00	0.00
Provisiones para Contingencias y Otras Erogaciones Especiales	0.00	0.00	0.00	0.00	0.00	0.00
Participaciones y Aportaciones	0.00	0.00	0.00	0.00	0.00	0.00
Participaciones	0.00	0.00	0.00	0.00	0.00	0.00
Aportaciones	0.00	0.00	0.00	0.00	0.00	0.00
Convenios	0.00	0.00	0.00	0.00	0.00	0.00
Deuda Pública	0.00	0.00	0.00	0.00	0.00	0.00
Amortización de la Deuda Pública	0.00	0.00	0.00	0.00	0.00	0.00
Intereses de la Deuda Pública	0.00	0.00	0.00	0.00	0.00	0.00
Comisiones de la Deuda Pública	0.00	0.00	0.00	0.00	0.00	0.00
Gastos de la Deuda Pública	0.00	0.00	0.00	0.00	0.00	0.00
Costo por Coberturas	0.00	0.00	0.00	0.00	0.00	0.00
Apoyos Financieros	0.00	0.00	0.00	0.00	0.00	0.00
Adeudos de Ejercicios Fiscales Anteriores (Adefas)	0.00	0.00	0.00	0.00	0.00	0.00
Total del Gasto	20,766,712.00	2,017,973.13	22,784,685.13	13,703,836.52	13,330,166.96	9,080,848.61

Bajo protesta de decir verdad declaramos que los Estados Financieros y sus notas, son razonablemente correctos y son responsabilidad del emisor



DR. OCTAVIO FERNÁNDEZ ZAMORA
RECTOR



MAP NANCY GUADALUPE SANTILLÁN TABEO
SUBDIRECTORA DE ADMINISTRACIÓN Y FINANZAS

UNIVERSIDAD TECNOLÓGICA DE POANAS

Estado Analítico del Ejercicio del Presupuesto de Egresos


Clasificación Funcional (Finalidad y Función)

Del 1 de Enero al 30 de Septiembre de 2022

(Cifras en pesos)

Concepto	Egresos					Subejercicio 6 = (3 - 4)
	Aprobado	Amplificaciones/ (Reducciones)	Modificado	Devengado	Pagado	
	1	2	3 = (1 + 2)	4	5	
Gobierno	0.00	0.00	0.00	0.00	0.00	0.00
Legislación	0.00	0.00	0.00	0.00	0.00	0.00
Justicia	0.00	0.00	0.00	0.00	0.00	0.00
Coordinación de la Política de Gobierno	0.00	0.00	0.00	0.00	0.00	0.00
Relaciones Exteriores	0.00	0.00	0.00	0.00	0.00	0.00
Asuntos Financieros y Hacendarios	0.00	0.00	0.00	0.00	0.00	0.00
Seguridad Nacional	0.00	0.00	0.00	0.00	0.00	0.00
Asuntos de Orden Público y de Seguridad Interior	0.00	0.00	0.00	0.00	0.00	0.00
Otros Servicios Generales	0.00	0.00	0.00	0.00	0.00	0.00
Desarrollo Social	20,766,712.00	2,017,973.13	22,784,685.13	13,703,836.52	13,330,166.96	9,080,848.61
Protección Ambiental	0.00	0.00	0.00	0.00	0.00	0.00
Vivienda v Servicios a la Comunidad	0.00	0.00	0.00	0.00	0.00	0.00
Salud	0.00	0.00	0.00	0.00	0.00	0.00
Recreación, Cultura v Otras Manifestaciones Sociales	0.00	0.00	0.00	0.00	0.00	0.00
Educación	20,766,712.00	2,017,973.13	22,784,685.13	13,703,836.52	13,330,166.96	9,080,848.61
Protección Social	0.00	0.00	0.00	0.00	0.00	0.00
Otros Asuntos Sociales	0.00	0.00	0.00	0.00	0.00	0.00
Desarrollo Económico	0.00	0.00	0.00	0.00	0.00	0.00
Asuntos Económicos, Comerciales v Laborales en General	0.00	0.00	0.00	0.00	0.00	0.00
Agropecuaria, Silvicultura, Pesca v Caza	0.00	0.00	0.00	0.00	0.00	0.00
Combustibles v Energía	0.00	0.00	0.00	0.00	0.00	0.00
Minería, Manufacturas v Construcción	0.00	0.00	0.00	0.00	0.00	0.00
Transporte	0.00	0.00	0.00	0.00	0.00	0.00
Comunicaciones	0.00	0.00	0.00	0.00	0.00	0.00
Turismo	0.00	0.00	0.00	0.00	0.00	0.00
Ciencia, Tecnología e Innovación	0.00	0.00	0.00	0.00	0.00	0.00
Otras Industrias v Otros Asuntos Económicos	0.00	0.00	0.00	0.00	0.00	0.00
Otras no Clasificadas en Funciones Anteriores	0.00	0.00	0.00	0.00	0.00	0.00
Transacciones de la Deuda Publica / Costo Financiero de la Deuda	0.00	0.00	0.00	0.00	0.00	0.00
Transferencias, Participaciones v Aportaciones entre Diferentes Niveles v	0.00	0.00	0.00	0.00	0.00	0.00
Saneamiento del Sistema Financiero	0.00	0.00	0.00	0.00	0.00	0.00
Adeudos de Ejercicios Fiscales Anteriores	0.00	0.00	0.00	0.00	0.00	0.00
Total del Gasto	20,766,712.00	2,017,973.13	22,784,685.13	13,703,836.52	13,330,166.96	9,080,848.61

Bajo protesta de decir verdad declaramos que los Estados Financieros y sus notas, son razonablemente correctos y son responsabilidad del emisor.


DR. OCTAVIO FERNÁNDEZ ZAMORA
RECTOR


MAP NANCY GUADALUPE SANTILLAN RABELO
SUBDIRECTORA DE ADMINISTRACIÓN Y FINANZAS