

Resultados Trimestrales de la MIR 2014

Nombre de la Matriz: Mejoramiento de la Calidad







	Resumen Narrativo	Indicador	Descripción	Formula	Descripción de Variables	Evaluación (Porcentaje de Avances por Trimestre)				Meta Programada 2014	Meta Alcanzada 2014
						1ero.	2do.	3ero.	4to.		
FIN	Contribuir a formar ciudadanos integros y competitivos mejorano la calidad de la educación a nivel superior.	Profesionistas Integrados al Mercado Laboral o Emprendedor	Numero de alumnos que egresaron de TSU y se integraron a trabajar en su programa educativo	PIML/PE	PIML = Profesionistas integrados al mercado laboral PE= Profesionistas egresados	0.00%	0.00%	0.00%		Para 2014 un valor base de 80 alumnos	
	Observaciones:										
PROPÓSITO	Los estudiantes Universitarios de la region de Poanas disponen disponen de educación superior de calidad	Grado de aprovechamiento	A la fecha de hoy no se puede obtener este resultado ya que se cuenta con el promedio de ingreso mas no con el promedio de egreso de este cuatrimestre, por lo tanto este resultado se obtiene al final de cada cuatrimestre.	$((PE/PI)-1)100$	PE = Promedio de egreso Pi= Promedio de ingreso	0.00	-0.68	1.70		para 2014 un incremento de 15%	
	Observaciones:										

C O M P O N E N T E	1. Alumnos con competencias certificadas	Procentaje de aprovechamiento	A la fecha de hoy no se puede obtener este resultado ya que se cuenta con el promedio de ingreso mas no con el promedio de egreso de este cuatrimestre, por lo tanto este resultado se obtiene al final de cada cuatrimestre.	$((PE/PI)-1)100$	PE = Promedio de egreso Pi= Promedio de ingreso	0.00%	-68.00%	1.70%		57.50%	
	2.Universidad posicionada	Incremento de matricula	Alumnos de nuevo ingreso inscritos al ciclo escolar Septiembre 2014	$((ANI/AICGA)-1)100$	ANI = Alumnos de nuevo ingreso AICGA= Alumnos ingreso de cohorte generacional anterior	0.00%	0.00%	126.00%		180.00	
	3. Becas gestionadas y Entregadas	Porcentaje de alumnos con beca	Alumnos beneficiados con el apoyo de becas PRONABES, de alimentos y de transporte por parte de la Universidad.	BG/BE	BE = Becas entregadas BG= Becas getionadas	18.00%	27.50%	46.25%		80	
	4. Recursos Proporcionados	Recurso Ejercido	Recurso estatal ejercido de Enero-Marzo 2014	$(RE/RA)100$	RE = Recurso ejercido RA= Recurso asignado	25.00%		57.00%		\$3,500,000.00	
	Observaciones:										
A C T I V I D A D	A1) A1.1 Capacitación de docentes	Capacitación de docentes	Se impartieron a la plantilla docente los siguientes cursos: curso de estadias 2014; curso Orientacion al servicio para el trabajo en equipo; curso de VEX para los docentes de Mecatronica	CR/CP	CR = Capacitación realizada CP= Capacitación programada	37.33%	150.00%	100.00%		6.00	

A1) A1.2 Prácticas y visitas educativas	Practicas y/o visitas educativas	Tramite para concertación de visitas, prácticas y viajes de estudio para alumnos de la Universidad	VP/VR	VP: Visitas programadas VR: Visitas realizadas	38.80%	13.88%	19.44%		36.00	
A1) A1.7 Certificación de alumnos con el modelo educativo	Grado de aprovechamiento	A la fecha de hoy no se puede obtener este resultado ya que se cuenta con el promedio de ingreso mas no con el promedio de egreso de este cuatrimestre, por lo tanto este resultado se obtiene al final de cada cuatrimestre.	$((PE/PI)-1)100$	PE = Promedio de egreso PI = Promedio de ingreso	0.00%	1.18%	1.70%		para 2014 un incremento de 15%	
A1) A4.2 Campaña de retencion de alumnos	PIRA	Contribuir al desarrollo biopsicosocial de los alumnos pertenecientes a la UT Poanas que asuman alguna situación académica, social, psicológica o económica que impida a que continúen con su preparación académica, evitando la deserción escolar a través de acciones que permitan desarrollar las potencialidades y capacidades de los estudiantes a fin de que sean autosuficientes.	$(AV/AA)100$	AV: Alumnos vulnerables AA: Alumnos atendidos	38.00%	53.21%	42.01%		140.00	
A2) A1.3 Vinculación y eficiencia terminal	Alumnos integrados al campo laboral	Actualmente no se cuenta con alumnos integrados al campo laboral afines a su programa educativo de TSU	AE/PIP	AE: Alumnos egresados PIP: Profesionistas integrados profesionalmente	0.00%	0.00%	0.00%		2.00	

A2) A4.1 Campaña de difusión y captación de alumnos	Campaña	Campaña de difusión para la promoción institucional 2014	CP/CE	CP: Campaña programada CE: Campaña ejecutada	25.00%	60.00%	10.00%		90.00%	
A2) A4.3 Vincular al estudiante con las empresas, instituciones e industrias	Vincular	Convenios concertados con empresas, instituciones y dependencias	CP/CR	CP: Convenios programados CR: Convenios realizados	3.47%	65.71%	2.85%		70.00	
A3) A2.1 Gestión de becas	Gestión de becas	PRONABES	BG/BE	BG: Becas gestionadas BE: Becas entregadas	62.50%	61.50%	61.50%		80.00	
A3) A2.2 Gestión de becas de transporte y alimentación a estudiantes de familias de escasos recursos	Gestión de becas de transporte y alimentación	Becas Alimenticias	BP/BE	BP: Becas programados BE: Becas entregadas	7.27%	10.00%	2.00%		220.00	
A3) A2.3 Promoción de convocatorias	Número de convocatorias publicadas	Se publicaron a la comunidad Universitaria las siguientes convocatorias: beca de PRONABES y convocatoria para becas de alimentación 2014	CP/CE	CP: Convocatorias publicadas CE: Convocatorias entregadas	25.00%	50.00%	700.00%		8.00	
A4) A1.4 Adquisición de Equipamiento	Equipamiento	Equipamiento y mobiliario para el laboratorio pesado de Mecatrónica y OCI's	EP/EA	EP: Equipo programado EA: Equipo adquirido	35.00%	0.00%	7.00%		100.00%	
A4) A1.5 Gestión de infraestructura	Gestión	Avance en la construcción del edificio de centro de Información (Biblioteca)	IG/IR	IG: Infraestructura gestionada IR: Infraestructura realizada	30.00%	22.00%	16.00%		1 Edificio	

A4) A1.6 Mantenimiento de equipo e infraestructura	Mantenimiento	Mantenimiento de Equipo de Transporte Oficial	MP/MR	MP: Mantenimiento programado MR: Mantenimiento realizado	25.00%		25.00%		100.00%	
A4) 3.1 Operación de servicios basicos	Operación de servicios basicos	Recurso ejercido para gasto de luz, agua, telefono, mantenimiento y vigilancia	RP/RE	RP: Recursos programados RE: Recursos Ejercidos	25.00%		25.00%		100.00%	
A4) A3.2 Emisión de estados Financieros	Emisión de estados Financieros	Estados de posición dinanciera y estados resultados	NEF	NEF: Número de estados financieros	25.00%		25.00%		4.00	
Observaciones:										

DEPARTAMENTO DE PLANEACIÓN Y EVALUACIÓN PRESUPUESTAL		AUTORIZO	
 ING. MARCELINO PEREZ LEAL SUBDIRECTOR DEL DPTO. DE PLANEACIÓN Y EVALUACIÓN PRESUPUESTAL		 ING. FRANCISCO JAVIER GRACIA REYES ENCARGADO DE RECTORIA	
 ING. NOE SERRANO VENEGAS COORDINADOR DE CALIDAD		 C.P. NANCY SANTILAN RABELO SUBDIRECTORA DEL DPTO. DE ADMINISTRACIÓN Y FINANZAS	 ING. FATIMA CABRERA ESTRADA SUBDIRECTORA DEL DPTO. DE VINCULACIÓN Y EXTENCIÓN EDUCATIVA
		 LIC. CLAUDIA SALAS VALENCIANO JEFE DEL DPTO. ACADÉMICO	